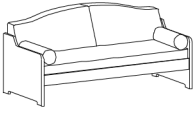


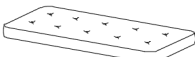
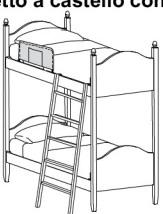


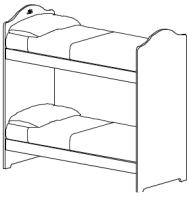
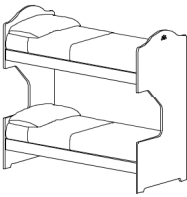
DIVANO LETTO

Rete, materasso e imbottiture comprese				Tinte o Coprenti	Talcati
Divano letto	mc	Dimens. LxPxH	Codice	€	€
	0,771	2010x900x825	T0088	1374,00	1444,00
 Seduta utile L.1590 P.520		Magg. per 1 longone sagomato		50,00	50,00
Vedi campionario tessuti per finiture					
Divano letto con rete estraibile	mc	Dimens. LxPxH	Codice	€	€
	1,197	2010x900x825	T0090	1627,00	1729,00
 Seduta utile L.1590 P.520		Magg. per 1 longone sagomato		50,00	50,00
Materasso per letto estraibile escluso Vedi campionario tessuti per finiture					
Divano letto con cassettoni estraibili	mc	Dimens. LxPxH	Codice	€	€
	1,197	2010x900x825	T0092	1801,00	1923,00
 Seduta utile L.1590 P.520		Magg. per 1 longone sagomato		50,00	50,00
Vedi campionario tessuti per finiture					
Materasso per rete estraibile	mc	Dimens. LxPxH	Codice	€	
	0,182	800x1900x120	T0094	168,00	
					

LETTO A CASTELLO SOLE

Reti e materassi esclusi (per reti L.800 P.1900)				Tinte o Coprenti	Talcati
Letto a castello con scaletta e protezione letto superiore	mc	Dimens. LxPxH	Codice	€	€
	0,417	880x2050x1925	T0096	1382,00	1548,00
		Magg. per 4 longoni sagomati		200,00	200,00
Vedi campionario tessuti per le finiture della cuffia di protezione					

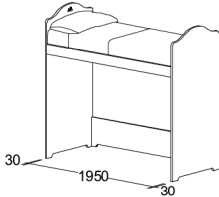
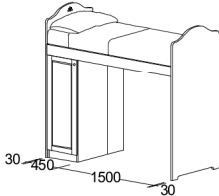
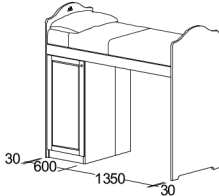
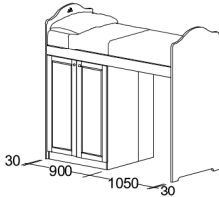
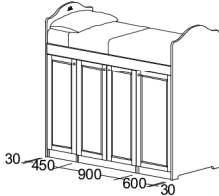
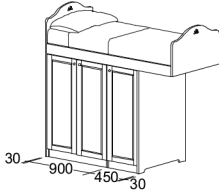
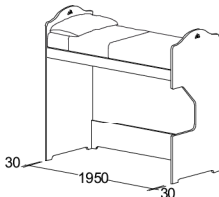
LETTO A CASTELLO LUNA SENZA SCHIENA

Reti L.800 P.1950 incluse (protezione, scaletta e materassi esclusi)				Tinte o Coprenti	Talcati
Con fianchi dritti 	mc	Dimens. LxPxH	Codice	€	€
	0,499	900x2010x1860	T0100	1287,00	1417,00
		Magg. per 4 longoni sagomati		200,00	200,00
		Magg. per 1 fiore aggiuntivo		50,00	50,00
Con un fianco sagomato 	mc	Dimens. LxPxH	Codice	€	€
	Dx 0,499	900x2010x1860	T0102	1326,00	1455,00
	Sx 0,499	900x2010x1860	T0104	1326,00	1455,00
		Magg. per 4 longoni sagomati		200,00	200,00
		Magg. per 1 fiore aggiuntivo		50,00	50,00
Disegno sinistro					
Con due fianchi sagomati 	mc	Dimens. LxPxH	Codice	€	€
	0,499	900x2010x1860	T0106	1365,00	1493,00
		Magg. per 4 longoni sagomati		200,00	200,00
		Magg. per 1 fiore aggiuntivo		50,00	50,00

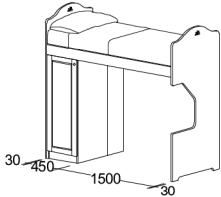
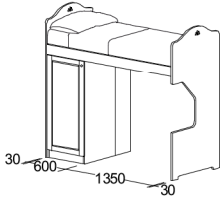
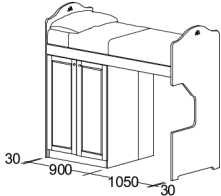
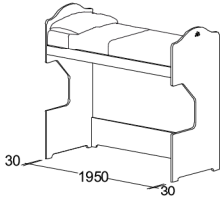
LETTO A CASTELLO LUNA CON SCHIENA

Reti L.800 P.1950 incluse (protezione, scaletta e materassi esclusi)				Tinte o Coprenti	Talcati
Con fianchi dritti 	mc	Dimens. LxPxH	Codice	€	€
	0,561	900x2010x1860	T0108	1545,00	1706,00
		Magg. per 3 longoni sagomati		150,00	150,00
		Magg. per 1 fiore aggiuntivo		50,00	50,00
Con un fianco sagomato 	mc	Dimens. LxPxH	Codice	€	€
	Dx 0,561	900x2010x1860	T0110	1584,00	1744,00
	Sx 0,561	900x2010x1860	T0112	1584,00	1744,00
		Magg. per 3 longoni sagomati		150,00	150,00
		Magg. per 1 fiore aggiuntivo		50,00	50,00
Disegno sinistro					
Con due fianchi sagomati 	mc	Dimens. LxPxH	Codice	€	€
	0,561	900x2010x1860	T0114	1623,00	1782,00
		Magg. per 3 longoni sagomati		150,00	150,00
		Magg. per 1 fiore aggiuntivo		50,00	50,00

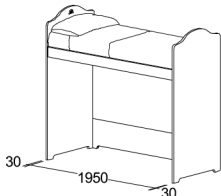
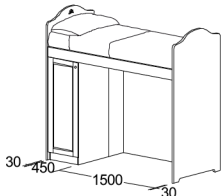
LETTO A SOPPALCO SENZA SCHIENA

Rete L.800 P.1950 inclusa (protezione, scaletta e materassi esclusi)				Tinte o Coprenti	Talcati
	mc	Dimens. LxPxH	Codice	€	€
	0,440	900x2010x1860	T0116	1191,00	1323,00
	Magg. per 2 longoni sagomati			100,00	100,00
		Magg. per 1 fiore aggiuntivo		50,00	50,00
 <p>1 tubo appendiabiti</p> <p>Disegno sinistro</p>	mc	Dimens. LxPxH	Codice	€	€
	Dx 0,824	900x2010x1860	T0118	1633,00	1825,00
	Sx 0,824	900x2010x1860	T0120	1633,00	1825,00
	Magg. per struttura letto talcata			115,00	
	Magg. per base talcata			73,00	
		Magg. per 2 longoni sagomati		100,00	100,00
		Magg. per 1 fiore aggiuntivo		50,00	50,00
 <p>1 tubo appendiabiti</p> <p>Disegno sinistro</p>	mc	Dimens. LxPxH	Codice	€	€
	Dx 0,950	900x2010x1860	T0122	1684,00	1880,00
	Sx 0,950	900x2010x1860	T0124	1684,00	1880,00
	Magg. per struttura letto talcata			115,00	
	Magg. per base talcata			77,00	
		Magg. per 2 longoni sagomati		100,00	100,00
		Magg. per 1 fiore aggiuntivo		50,00	50,00
 <p>1 tubo appendiabiti</p> <p>Disegno sinistro</p>	mc	Dimens. LxPxH	Codice	€	€
	Dx 1,202	900x2010x1860	T0126	1849,00	2068,00
	Sx 1,202	900x2010x1860	T0128	1849,00	2068,00
	Magg. per struttura letto talcata			115,00	
	Magg. per base talcata			100,00	
		Magg. per 2 longoni sagomati		100,00	100,00
		Magg. per 1 fiore aggiuntivo		50,00	50,00
 <p>3 tubi appendiabiti</p> <p>Disegno sinistro</p>	mc	Dimens. LxPxH	Codice	€	€
	2,121	900x2010x1860	T0130	2719,00	3051,00
	Magg. per struttura letto talcata			115,00	
	Magg. per base talcata			213,00	
	Magg. per 2 longoni sagomati			100,00	100,00
		Magg. per 1 fiore aggiuntivo		50,00	50,00
 <p>2 tubi appendiabiti</p> <p>Disegno sinistro</p>	mc	Dimens. LxPxH	Codice	€	€
	Dx 2,133	900x2010x1860	T0129	2210,00	2477,00
	Sx 2,133	900x2010x1860	T0131	2210,00	2477,00
	Magg. per struttura letto talcata			116,00	
	Magg. per base talcata			149,00	
		Magg. per 2 longoni sagomati		100,00	100,00
		Magg. per 1 fiore aggiuntivo		50,00	50,00
 <p>Disegno sinistro</p>	mc	Dimens. LxPxH	Codice	€	€
	Dx 0,440	900x2010x1860	T0132	1230,00	1361,00
	Sx 0,440	900x2010x1860	T0134	1230,00	1361,00
	Magg. per 2 longoni sagomati			100,00	100,00
		Magg. per 1 fiore aggiuntivo		50,00	50,00

LETTO A SOPPALCO SENZA SCHIENA

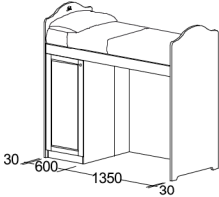
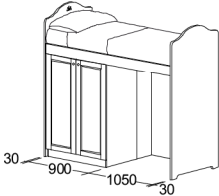
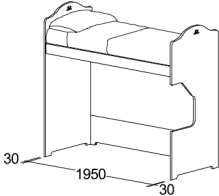
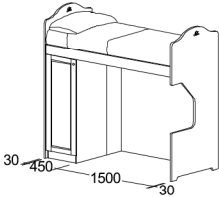
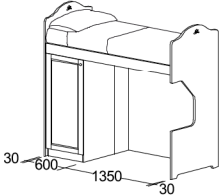
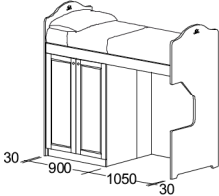
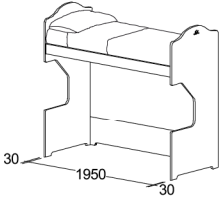
Rete L.800 P.1950 inclusa (protezione, scaletta e materassi esclusi)				Tinte o Coprenti	Talcati	
Con un fianco sag. e base L.450		mc	Dimens. LxPxH	Codice	€	€
 <p>Disegno sinistro</p>	1 tubo appendiabiti	Dx 0,824	900x2010x1860	T0136	1672,00	1863,00
		Sx 0,824	900x2010x1860	T0138	1672,00	1863,00
			Magg. per struttura letto talcata		116,00	
			Magg. per base talcata		73,00	
			Magg. per 2 longoni sagomati		100,00	100,00
			Magg. per 1 fiore aggiuntivo		50,00	50,00
Con un fianco sag. e base L.600		mc	Dimens. LxPxH	Codice	€	€
 <p>Disegno sinistro</p>	1 tubo appendiabiti	Dx 0,950	900x2010x1860	T0140	1723,00	1918,00
		Sx 0,950	900x2010x1860	T0142	1723,00	1918,00
			Magg. per struttura letto talcata		116,00	
			Magg. per base talcata		77,00	
			Magg. per 2 longoni sagomati		100,00	100,00
			Magg. per 1 fiore aggiuntivo		50,00	50,00
Con un fianco sag. e base L.900		mc	Dimens. LxPxH	Codice	€	€
 <p>Disegno sinistro</p>	1 tubo appendiabiti	Dx 1,202	900x2010x1860	T0144	1888,00	2106,00
		Sx 1,202	900x2010x1860	T0146	1888,00	2106,00
			Magg. per struttura letto talcata		116,00	
			Magg. per base talcata		100,00	
			Magg. per 2 longoni sagomati		100,00	100,00
			Magg. per 1 fiore aggiuntivo		50,00	50,00
Con due fianchi sagomati		mc	Dimens. LxPxH	Codice	€	€
		0,440	900x2010x1860	T0148	1269,00	1399,00
			Magg. per 2 longoni sagomati		100,00	100,00
			Magg. per 1 fiore aggiuntivo		50,00	50,00

LETTO A SOPPALCO CON SCHIENA

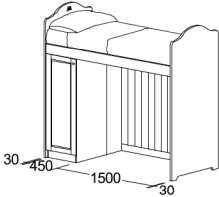
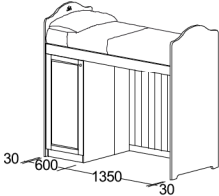
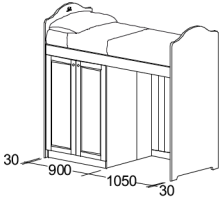
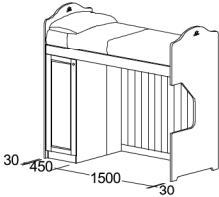
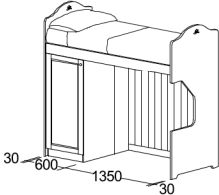
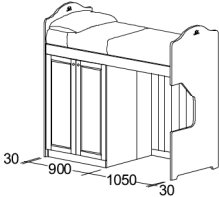
Rete L.800 P.1950 inclusa (protezione, scaletta e materassi esclusi)				Tinte o Coprenti	Talcati	
Con fianchi dritti		mc	Dimens. LxPxH	Codice	€	€
		0,505	900x2010x1860	T0150	1430,00	1590,00
			Magg. per 2 longoni sagomati		100,00	100,00
			Magg. per 1 fiore aggiuntivo		50,00	50,00
Con fianchi dritti e base L.450		mc	Dimens. LxPxH	Codice	€	€
 <p>Disegno sinistro</p>	1 tubo appendiabiti	Dx 0,924	900x2010x1860	T0152	1863,00	2083,00
		Sx 0,924	900x2010x1860	T0154	1863,00	2083,00
			Magg. per struttura letto talcata		115,00	
			Magg. per base e schiena talcate		100,00	
			Magg. per 2 longoni sagomati		100,00	100,00
			Magg. per 1 fiore aggiuntivo		50,00	50,00

LETTO A SOPPALCO CON SCHIENA

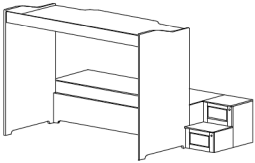
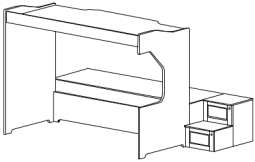
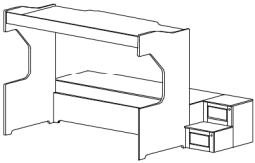
Rete L.800 P.1950 inclusa (protezione, scaletta e materassi esclusi)

				Tinte o Coprenti	Talcati		
 <p>Disegno sinistro</p>	<p>Con fianchi dritti e base L.600</p> <p>1 tubo appendiabiti</p>	mc	Dimens. LxPxH	Codice	€	€	
		Dx	1,040	900x2010x1860	T0156	1891,00	2113,00
		Sx	1,040	900x2010x1860	T0158	1891,00	2113,00
						115,00	
						102,00	
 <p>Disegno sinistro</p>	<p>Con fianchi dritti e base L.900</p> <p>1 tubo appendiabiti</p>	mc	Dimens. LxPxH	Codice	€	€	
		Dx	1,273	900x2010x1860	T0160	2011,00	2250,00
		Sx	1,273	900x2010x1860	T0162	2011,00	2250,00
						115,00	
						120,00	
 <p>Disegno sinistro</p>	<p>Con un fianco sagomato</p>	mc	Dimens. LxPxH	Codice	€	€	
		Dx	0,505	900x2010x1860	T0164	1469,00	1628,00
		Sx	0,505	900x2010x1860	T0166	1469,00	1628,00
						100,00	100,00
						50,00	50,00
 <p>Disegno sinistro</p>	<p>Con un fianco sag. e base L.450</p> <p>1 tubo appendiabiti</p>	mc	Dimens. LxPxH	Codice	€	€	
		Dx	0,924	900x2010x1860	T0168	1902,00	2121,00
		Sx	0,924	900x2010x1860	T0170	1902,00	2121,00
						116,00	
						100,00	100,00
 <p>Disegno sinistro</p>	<p>Con un fianco sag. e base L.600</p> <p>1 tubo appendiabiti</p>	mc	Dimens. LxPxH	Codice	€	€	
		Dx	1,040	900x2010x1860	T0172	1930,00	2151,00
		Sx	1,040	900x2010x1860	T0174	1930,00	2151,00
						116,00	
						102,00	
 <p>Disegno sinistro</p>	<p>Con un fianco sag. e base L.900</p> <p>1 tubo appendiabiti</p>	mc	Dimens. LxPxH	Codice	€	€	
		Dx	1,273	900x2010x1860	T0176	2050,00	2288,00
		Sx	1,273	900x2010x1860	T0178	2050,00	2288,00
						116,00	
						120,00	
 <p>Disegno sinistro</p>	<p>Con due fianchi sagomati</p>	mc	Dimens. LxPxH	Codice	€	€	
			0,505	900x2010x1860	T0180	1508,00	1666,00
						100,00	100,00
						50,00	50,00

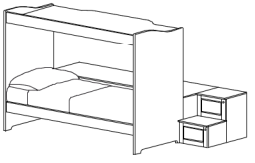
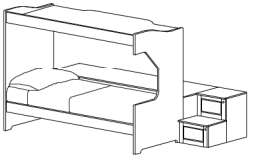
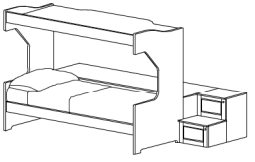
LETTO A SOPPALCO CON BOISERIE

Rete L.800 P.1950 inclusa (protezione, scaletta e materassi esclusi)				Tinte o Coprenti	Talcati		
 <p>Disegno sinistro</p>	Con fianchi dritti e base L.450		mc	Dimens. LxPxH	Codice	€	€
	Dx	0,964	900x2010x1860	T0182	2065,00	2311,00	
	Sx	0,964	900x2010x1860	T0184	2065,00	2311,00	
			Magg. per struttura letto talcata		115,00		
			Magg. per base e boiserie talcate		127,00		
		Magg. per 2 longoni sagomati		100,00	100,00		
		Magg. per 1 fiore aggiuntivo		50,00	50,00		
 <p>Disegno sinistro</p>	Con fianchi dritti e base L.600		mc	Dimens. LxPxH	Codice	€	€
	Dx	1,070	900x2010x1860	T0186	2054,00	2297,00	
	Sx	1,070	900x2010x1860	T0188	2054,00	2297,00	
			Magg. per struttura letto talcata		115,00		
			Magg. per base e boiserie talcate		125,00		
		Magg. per 2 longoni sagomati		100,00	100,00		
		Magg. per 1 fiore aggiuntivo		50,00	50,00		
 <p>Disegno sinistro</p>	Con fianchi dritti e base L.900		mc	Dimens. LxPxH	Codice	€	€
	Dx	1,312	900x2010x1860	T0190	2122,00	2376,00	
	Sx	1,312	900x2010x1860	T0192	2122,00	2376,00	
			Magg. per struttura letto talcata		115,00		
			Magg. per base e boiserie talcate		135,00		
		Magg. per 2 longoni sagomati		100,00	100,00		
		Magg. per 1 fiore aggiuntivo		50,00	50,00		
 <p>Disegno sinistro</p>	Con un fianco sag. e base L.450		mc	Dimens. LxPxH	Codice	€	€
	Dx	0,964	900x2010x1860	T0194	2104,00	2349,00	
	Sx	0,964	900x2010x1860	T0196	2104,00	2349,00	
			Magg. per struttura letto talcata		116,00		
			Magg. per base e boiserie talcate		127,00		
		Magg. per 2 longoni sagomati		100,00	100,00		
		Magg. per 1 fiore aggiuntivo		50,00	50,00		
 <p>Disegno sinistro</p>	Con un fianco sag. e base L.600		mc	Dimens. LxPxH	Codice	€	€
	Dx	1,070	900x2010x1860	T0198	2093,00	2335,00	
	Sx	1,070	900x2010x1860	T0200	2093,00	2335,00	
			Magg. per struttura letto talcata		116,00		
			Magg. per base e boiserie talcate		125,00		
		Magg. per 2 longoni sagomati		100,00	100,00		
		Magg. per 1 fiore aggiuntivo		50,00	50,00		
 <p>Disegno sinistro</p>	Con un fianco sag. e base L.900		mc	Dimens. LxPxH	Codice	€	€
	Dx	1,312	900x2010x1860	T0202	2161,00	2414,00	
	Sx	1,312	900x2010x1860	T0204	2161,00	2414,00	
			Magg. per struttura letto talcata		116,00		
			Magg. per base e boiserie talcate		135,00		
		Magg. per 2 longoni sagomati		100,00	100,00		
		Magg. per 1 fiore aggiuntivo		50,00	50,00		

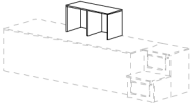
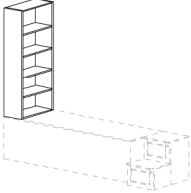
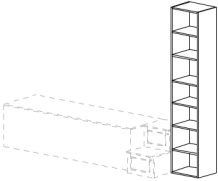
SCRITTOIO A SOPPALCO

				Tinte o Coprenti	Talcati
Con fianchi dritti	mc	Dimens. LxPxH	Codice	€	€
	1,271	2460x1500x1430	T0206	2218,00	2489,00
Con un fianco sagomato	mc	Dimens. LxPxH	Codice	€	€
	Dx 1,271	2460x1500x1430	T0208	2257,00	2528,00
	Sx 1,271	2460x1500x1430	T0210	2257,00	2528,00
Disegno sinistro					
Con due fianchi sagomati	mc	Dimens. LxPxH	Codice	€	€
	1,271	2460x1500x1430	T0212	2296,00	2567,00

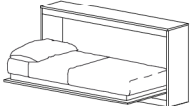
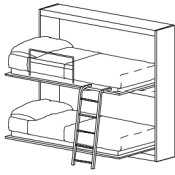
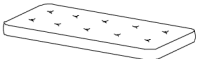
SCRITTOIO A SOPPALCO CON LETTO

Rete L.800 P.1950 inclusa (materasso escluso)				Tinte o Coprenti	Talcati
Con fianchi dritti	mc	Dimens. LxPxH	Codice	€	€
	1,460	2460x1500x1430	T0214	2521,00	2816,00
		Magg. per 1 longone sagomato		50,00	50,00
Con un fianco sagomato	mc	Dimens. LxPxH	Codice	€	€
	Dx 1,460	2460x1500x1430	T0216	2560,00	2855,00
	Sx 1,460	2460x1500x1430	T0218	2560,00	2855,00
		Magg. per 1 longone sagomato		50,00	50,00
Disegno sinistro					
Con due fianchi sagomati	mc	Dimens. LxPxH	Codice	€	€
	1,460	2460x1500x1430	T0220	2599,00	2894,00
		Magg. per 1 longone sagomato		50,00	50,00

ACCESSORI PER SCRITTOIO A SOPPALCO CON LETTO

				Tinte o Coprenti	Talcati
Panchetta per scrittoio a sopralco 	mc	Dimens. LxPxH	Codice	€	€
	senza cuscino	0,152 900x310x450	T0250	189,00	212,00
	con cuscino	0,164 900x310x490	T0252	311,00	334,00
Vedi campionario tessuti per finiture					
Libreria bifacciale L.600 Sp.18 per scala 2 gradini 	mc	Dimens. LxPxH	Codice	€	€
	con 4 ripiani per H.2212	0,356 600x310x1634	T0254	358,00	401,00
	con 5 ripiani per H.2564	0,432 600x310x1986	T0256	479,00	537,00
Libreria bifacciale Sp.18 a terra 	mc	Dimens. LxPxH	Codice	€	€
	con 4 ripiani H.1860 L.450	0,308 450x310x1860	T0258	393,00	440,00
	L.600	0,405 600x310x1860	T0260	442,00	495,00
	con 6 ripiani H.2212 L.450	0,366 450x310x2212	T0262	475,00	532,00
	L.600	0,480 600x310x2212	T0264	538,00	603,00
	con 7 ripiani H.2564 L.450	0,423 450x310x2564	T0266	539,00	604,00
L.600	0,556 600x310x2564	T0268	611,00	685,00	

ARMADIO LETTO

Reti L.800 P.1900 incluse (materassi L.1850 P.800 H.180 esclusi)				Tinte o Coprenti	Talcati
Armadio letto singolo 	mc	Dimens. LxPxH	Codice	€	€
	0,468	2000x400x1066	T0270	1548,00	1654,00
È necessario ancorare la struttura a parete					
Armadio letto doppio 	mc	Dimens. LxPxH	Codice	€	€
	0,788	2000x400x2070	T0272	2453,00	2567,00
È necessario ancorare la struttura a parete					
Materasso per armadio letto 	mc	Dimens. LxPxH	Codice	€	
	0,266	800x1850x180	T0274	186,00	

LETTI SOPPALCO PONTE H.2212

Rete L.800 P.1950 inclusa (protezione, scaletta e materassi esclusi)

Tinte o Coprenti

Talcati

Fianco dritto per ponte Dx/Sx

mc
0,085 Dimens.
LxPxH
30x600x2212

Codice
T1114

€
229,00

€
257,00



L.2490 P.900

mc

Codice

€

€

senza schiena Dx 1,569
Sx 1,569
con schiena Dx 1,703
Sx 1,703

T0300
T0302
T0304
T0306

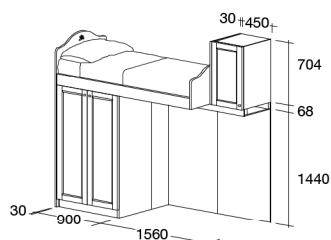
2298,00
2298,00
2583,00
2583,00

2561,00
2561,00
2881,00
2881,00

Magg. per 2 longoni sagomati
Magg. per 1 fiore aggiuntivo

100,00
50,00

100,00
50,00



Disegno sinistro
Base con tubo appendiabiti, sopralzo con 1 ripiano

L.2640 P.900

mc

Codice

€

€

senza schiena Dx 1,639
Sx 1,639
con schiena Dx 1,786
Sx 1,786

T0308
T0310
T0312
T0314

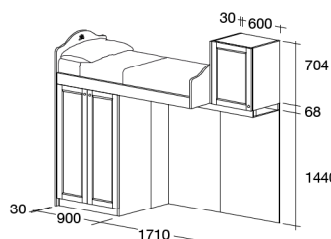
2348,00
2348,00
2660,00
2660,00

2618,00
2618,00
2968,00
2968,00

Magg. per 2 longoni sagomati
Magg. per 1 fiore aggiuntivo

100,00
50,00

100,00
50,00



Disegno sinistro
Base con tubo appendiabiti, sopralzo con 1 ripiano

L.2940 P.900

mc

Codice

€

€

senza schiena Dx 1,945
Sx 1,945
con schiena Dx 2,104
Sx 2,104

T0316
T0318
T0320
T0322

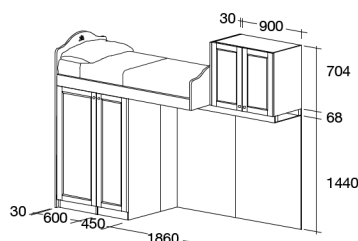
2809,00
2809,00
3148,00
3148,00

3138,00
3138,00
3519,00
3519,00

Magg. per 2 longoni sagomati
Magg. per 1 fiore aggiuntivo

100,00
50,00

100,00
50,00



Disegno sinistro
Basi con tubo appendiabiti, sopralzo con 1 ripiano

L.2940 P.900

mc

Codice

€

€

senza schiena Dx 2,082
Sx 2,082
con schiena Dx 2,228
Sx 2,228

T0324
T0326
T0328
T0330

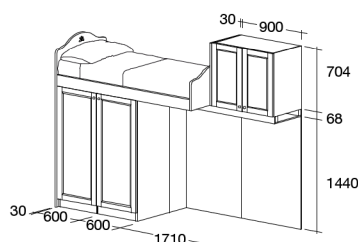
2863,00
2863,00
3175,00
3175,00

3198,00
3198,00
3548,00
3548,00

Magg. per 2 longoni sagomati
Magg. per 1 fiore aggiuntivo

100,00
50,00

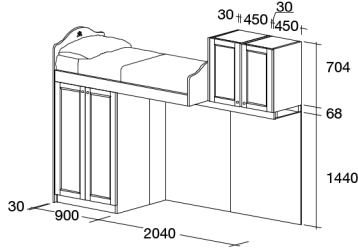
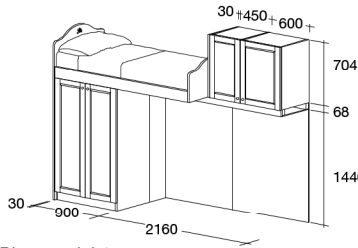
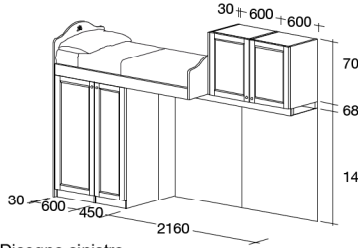
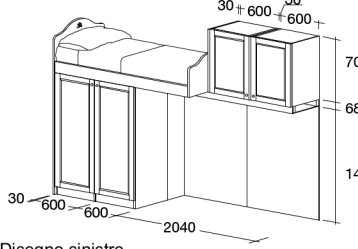
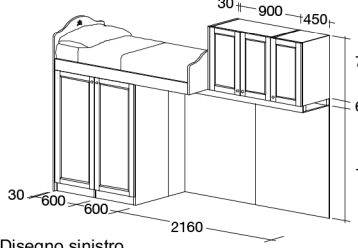
100,00
50,00



Disegno sinistro
Basi con tubo appendiabiti, sopralzo con 1 ripiano


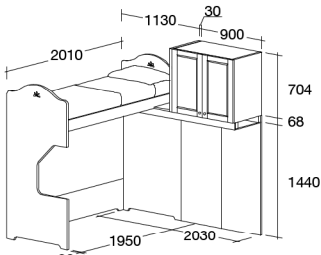
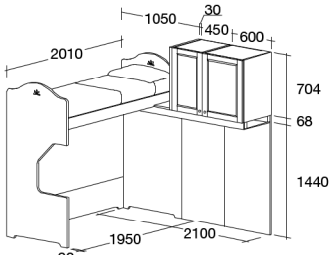
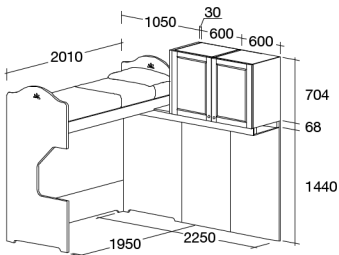
LETTI SOPPALCO PONTE H.2212

Rete L.800 P.1950 inclusa (protezione, scaletta e materassi esclusi)

			Tinte o Coprenti	Talcati	
 <p>Disegno sinistro Base con tubo appendiabiti, sopralzi con 1 ripiano</p>	L.2970 P.900	mc	Codice	€	€
	senza schiena Dx	1,793	T0332	2704,00	3018,00
	Sx	1,793	T0334	2704,00	3018,00
	con schiena Dx	1,967	T0336	3075,00	3435,00
	Sx	1,967	T0338	3075,00	3435,00
	Magg. per 2 longoni sagomati			100,00	100,00
Magg. per 1 fiore aggiuntivo			50,00	50,00	
 <p>Disegno sinistro Base con tubo appendiabiti, sopralzi con 1 ripiano</p>	L.3090 P.900	mc	Codice	€	€
	senza schiena Dx	1,862	T0340	2677,00	2987,00
	Sx	1,862	T0342	2677,00	2987,00
	con schiena Dx	2,046	T0344	3068,00	3426,00
	Sx	2,046	T0346	3068,00	3426,00
	Magg. per 2 longoni sagomati			100,00	100,00
Magg. per 1 fiore aggiuntivo			50,00	50,00	
 <p>Disegno sinistro Basi con tubo appendiabiti, sopralzi con 1 ripiano</p>	L.3240 P.900	mc	Codice	€	€
	senza schiena Dx	2,098	T0348	3052,00	3408,00
	Sx	2,098	T0350	3052,00	3408,00
	con schiena Dx	2,282	T0352	3443,00	3847,00
	Sx	2,282	T0354	3443,00	3847,00
	Magg. per 2 longoni sagomati			100,00	100,00
Magg. per 1 fiore aggiuntivo			50,00	50,00	
 <p>Disegno sinistro Basi con tubo appendiabiti, sopralzi con 1 ripiano</p>	L.3270 P.900	mc	Codice	€	€
	senza schiena Dx	2,236	T0356	3181,00	3554,00
	Sx	2,236	T0358	3181,00	3554,00
	con schiena Dx	2,410	T0360	3552,00	3971,00
	Sx	2,410	T0362	3552,00	3971,00
	Magg. per 2 longoni sagomati			100,00	100,00
Magg. per 1 fiore aggiuntivo			50,00	50,00	
 <p>Disegno sinistro Basi con tubo appendiabiti, sopralzi con 1 ripiano</p>	L.3390 P.900	mc	Codice	€	€
	senza schiena Dx	2,305	T0364	3192,00	3567,00
	Sx	2,305	T0366	3192,00	3567,00
	con schiena Dx	2,489	T0368	3583,00	4006,00
	Sx	2,489	T0370	3583,00	4006,00
	Magg. per 2 longoni sagomati			100,00	100,00
Magg. per 1 fiore aggiuntivo			50,00	50,00	


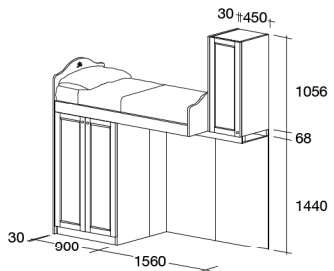
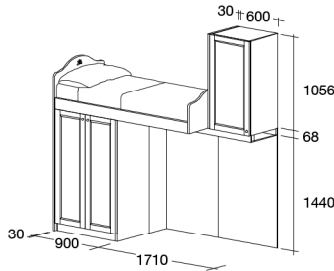
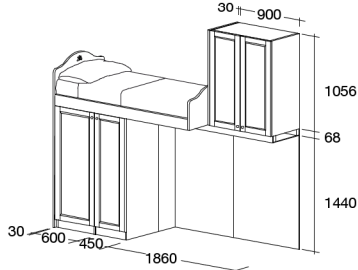
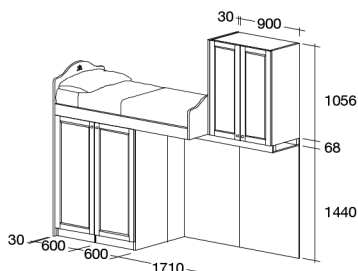
LETTI SOPPALCO PONTE ANGOLO H.2212

Rete L.800 P.1950 inclusa (protezione, scaletta e materassi esclusi)

			Tinte o Coprenti	Talcati	
Fianco dritto per ponte Dx/Sx	mc 0,085	Dimens. LxPxH 30x600x2212	Codice T1114	€ 229,00	€ 257,00
					
L.2060 P.2010	mc		Codice	€	€
	Dx 1,239 Sx 1,239		T0372 T0374	2616,00 2616,00	2913,00 2913,00
Disegno sinistro Sopralzo con 1 ripiano					
		Magg. per 2 longoni sagomati Magg. per 1 fiore aggiuntivo		100,00 50,00	100,00 50,00
L.2130 P.2010	mc		Codice	€	€
	Dx 1,321 Sx 1,321		T0376 T0378	2803,00 2803,00	3121,00 3121,00
Disegno sinistro Sopralzi con 1 ripiano					
		Magg. per 2 longoni sagomati Magg. per 1 fiore aggiuntivo		100,00 50,00	100,00 50,00
L.2280 P.2010	mc		Codice	€	€
	Dx 1,405 Sx 1,405		T0380 T0382	2871,00 2871,00	3196,00 3196,00
Disegno sinistro Sopralzi con 1 ripiano					
		Magg. per 2 longoni sagomati Magg. per 1 fiore aggiuntivo		100,00 50,00	100,00 50,00

LETTI SOPPALCO PONTE H.2564

Rete L.800 P.1950 inclusa (protezione, scaletta e materassi esclusi)

				Tinte o Coprenti	Talcati
Fianco dritto per ponte Dx/Sx	mc	Dimens. LxPxH	Codice	€	€
	0,098	30x600x2564	T1314	263,00	295,00
<hr/>					
L.2490 P.900	mc		Codice	€	€
	senza schiena Dx	1,682	T0384	2421,00	2701,00
	Sx	1,682	T0386	2421,00	2701,00
	con schiena Dx	1,816	T0388	2706,00	3021,00
	Sx	1,816	T0390	2706,00	3021,00
	Magg. per 2 longoni sagomati			100,00	100,00
	Magg. per 1 fiore aggiuntivo			50,00	50,00
<hr/>					
L.2640 P.900	mc		Codice	€	€
	senza schiena Dx	1,783	T0392	2475,00	2762,00
	Sx	1,783	T0394	2475,00	2762,00
	con schiena Dx	1,930	T0396	2787,00	3112,00
	Sx	1,930	T0398	2787,00	3112,00
	Magg. per 2 longoni sagomati			100,00	100,00
	Magg. per 1 fiore aggiuntivo			50,00	50,00
<hr/>					
L.2940 P.900	mc		Codice	€	€
	senza schiena Dx	2,151	T0400	2965,00	3313,00
	Sx	2,151	T0402	2965,00	3313,00
	con schiena Dx	2,310	T0404	3304,00	3694,00
	Sx	2,310	T0406	3304,00	3694,00
	Magg. per 2 longoni sagomati			100,00	100,00
	Magg. per 1 fiore aggiuntivo			50,00	50,00
<hr/>					
L.2940 P.900	mc		Codice	€	€
	senza schiena Dx	2,288	T0408	3019,00	3373,00
	Sx	2,288	T0410	3019,00	3373,00
	con schiena Dx	2,435	T0412	3331,00	3723,00
	Sx	2,435	T0414	3331,00	3723,00
	Magg. per 2 longoni sagomati			100,00	100,00
	Magg. per 1 fiore aggiuntivo			50,00	50,00

Disegno sinistro

Base con tubo appendiabiti, sopralzo con 2 ripiani

Disegno sinistro

Base con tubo appendiabiti, sopralzo con 2 ripiani

Disegno sinistro

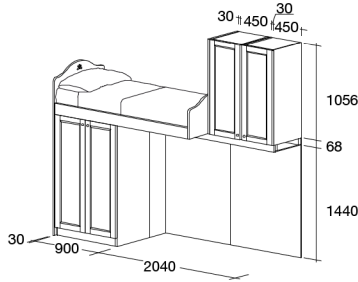
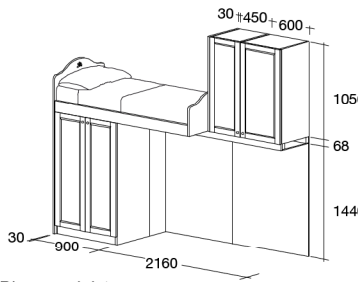
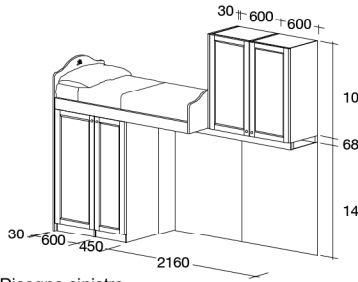
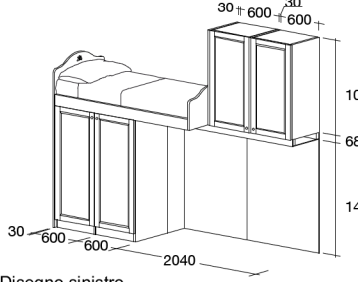
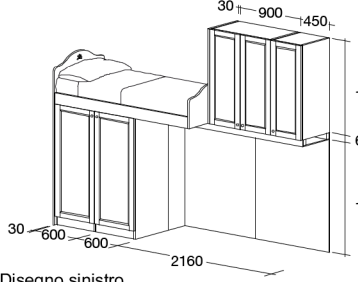
Basi con tubo appendiabiti, sopralzo con 2 ripiani

Disegno sinistro

Basi con tubo appendiabiti, sopralzo con 2 ripiani


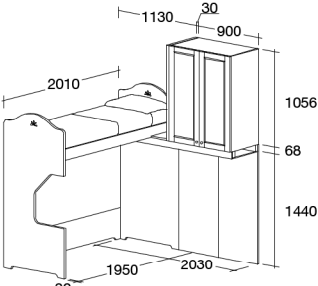
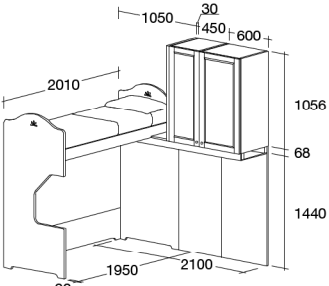
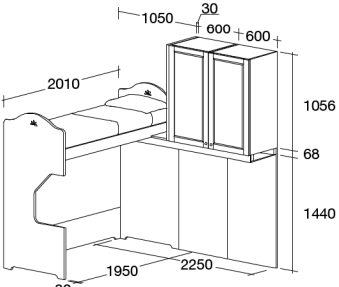
LETTI SOPPALCO PONTE H.2564

Rete L.800 P.1950 inclusa (protezione, scaletta e materassi esclusi)


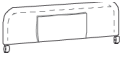





			Tinte o Coprenti	Talcati	
 <p>Disegno sinistro Base con tubo appendiabiti, sopralzi con 2 ripiani</p>	L.2970 P.900	mc	Codice	€	€
	senza schiena Dx	2,006	T0416	2950,00	3298,00
	Sx	2,006	T0418	2950,00	3298,00
	con schiena Dx	2,180	T0420	3321,00	3715,00
	Sx	2,180	T0422	3321,00	3715,00
	Magg. per 2 longoni sagomati			100,00	100,00
	Magg. per 1 fiore aggiuntivo			50,00	50,00
 <p>Disegno sinistro Base con tubo appendiabiti, sopralzi con 2 ripiani</p>	L.3090 P.900	mc	Codice	€	€
	senza schiena Dx	2,106	T0424	2890,00	3229,00
	Sx	2,106	T0426	2890,00	3229,00
	con schiena Dx	2,290	T0428	3281,00	3668,00
	Sx	2,290	T0430	3281,00	3668,00
	Magg. per 2 longoni sagomati			100,00	100,00
	Magg. per 1 fiore aggiuntivo			50,00	50,00
 <p>Disegno sinistro Basi con tubo appendiabiti, sopralzi con 2 ripiani</p>	L.3240 P.900	mc	Codice	€	€
	senza schiena Dx	2,373	T0432	3269,00	3654,00
	Sx	2,373	T0434	3269,00	3654,00
	con schiena Dx	2,557	T0436	3660,00	4093,00
	Sx	2,557	T0438	3660,00	4093,00
	Magg. per 2 longoni sagomati			100,00	100,00
	Magg. per 1 fiore aggiuntivo			50,00	50,00
 <p>Disegno sinistro Basi con tubo appendiabiti, sopralzi con 2 ripiani</p>	L.3270 P.900	mc	Codice	€	€
	senza schiena Dx	2,511	T0440	3435,00	3842,00
	Sx	2,511	T0442	3435,00	3842,00
	con schiena Dx	2,685	T0444	3806,00	4259,00
	Sx	2,685	T0446	3806,00	4259,00
	Magg. per 2 longoni sagomati			100,00	100,00
	Magg. per 1 fiore aggiuntivo			50,00	50,00
 <p>Disegno sinistro Basi con tubo appendiabiti, sopralzi con 2 ripiani</p>	L.3390 P.900	mc	Codice	€	€
	senza schiena Dx	2,611	T0448	3434,00	3840,00
	Sx	2,611	T0450	3434,00	3840,00
	con schiena Dx	2,795	T0452	3825,00	4279,00
	Sx	2,795	T0454	3825,00	4279,00
	Magg. per 2 longoni sagomati			100,00	100,00
	Magg. per 1 fiore aggiuntivo			50,00	50,00

LETTI SOPPALCO PONTE ANGOLO H.2564

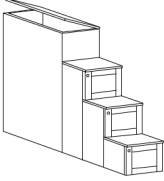
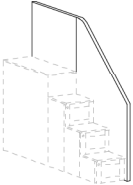
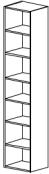

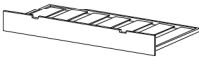
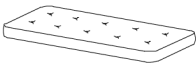
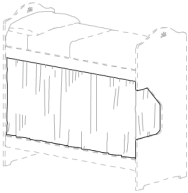
Rete L.800 P.1950 inclusa (protezione, scaletta e materassi esclusi)

				Tinte o Coprenti	Talcati
Fianco dritto per ponte Dx/Sx	mc	Dimens. LxPxH	Codice	€	€
	0,098	30x600x2564	T1314	263,00	295,00
L.2060 P.2010	mc		Codice	€	€
	Dx 1,445		T0456	2772,00	3088,00
	Sx 1,445		T0458	2772,00	3088,00
		Magg. per 2 longoni sagomati		100,00	100,00
		Magg. per 1 fiore aggiuntivo		50,00	50,00
Disegno sinistro Sopralzi con 2 ripiani					
L.2130 P.2010	mc		Codice	€	€
	Dx 1,565		T0460	3016,00	3363,00
	Sx 1,565		T0462	3016,00	3363,00
		Magg. per 2 longoni sagomati		100,00	100,00
		Magg. per 1 fiore aggiuntivo		50,00	50,00
Disegno sinistro Sopralzi con 2 ripiani					
L.2280 P.2010	mc		Codice	€	€
	Dx 1,680		T0464	3088,00	3442,00
	Sx 1,680		T0466	3088,00	3442,00
		Magg. per 2 longoni sagomati		100,00	100,00
		Magg. per 1 fiore aggiuntivo		50,00	50,00
Disegno sinistro Sopralzi con 2 ripiani					

ATTREZZATURA PER LETTI A CASTELLO E SOPPALCO

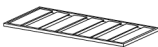

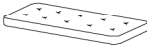
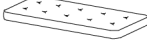
				Tinte o Coprenti	Talcati
Ripiani P.450 Sp.18 per armadi letto a soppalco 	mc	Largh.	Codice	€	
	0,010	414	T0500	47,00	
	0,014	564	T0501	59,00	
	0,024	864	T0502	84,00	
Protezione ribaltabile con rivestimento in tessuto 	mc	Dimens. LxPxH	Codice	€	
	0,027	1075x60x340	T0504	209,00	
Vedi campionario tessuti per le finiture					
Protezione legno ribaltabile 	mc	Dimens. LxPxH	Codice	€	€
	0,019	1200x25x250	T0505	215,00	241,00
Scala a pioli per letti a castello e soppalco 	mc	Dimens. LxPxH	Codice	€	€
	0,073	450x65x1570	T0506	164,00	184,00
N.B.: da non utilizzare con longoni sagomati					
Scala a pioli per letti a soppalco ponte 	mc	Dimens. LxPxH	Codice	€	€
	0,082	450x65x1770	T0507	190,00	213,00
N.B.: da non utilizzare con longoni sagomati					
Scala marinara per letti a castello e soppalco 	mc	Dimens. LxPxH	Codice	€	€
	0,148	436x150x1737	T0508	296,00	333,00
Scala marinara per letti a soppalco ponte 	mc	Dimens. LxPxH	Codice	€	€
		436x150x1950	T0509	328,00	368,00

ATTREZZATURA PER LETTI A CASTELLO E SOPPALCO

				Tinte o Coprenti	Talcati	
Scala dritta a 4 gradini 	mc	Dimens. LxPxH	Codice	€	€	
	0,483	450x2030x1155	T0510	1078,00	1208,00	
Corrimano per scaletta dritta a 4 gradini 	mc	Dimens. LxPxH	Codice	€	€	
	0,126	18x2030x1860	T0511	442,00	495,00	
Libreria bifacciale Sp.18 a terra 	mc	Dimens. LxPxH	Codice	€	€	
	con 4 ripiani H.1860 L.450	0,308	450x310x1860	T0258	393,00	440,00
	L.600	0,405	600x310x1860	T0260	442,00	495,00
	con 6 ripiani H.2212 L.450	0,366	450x310x2212	T0262	475,00	532,00
	L.600	0,480	600x310x2212	T0264	538,00	603,00
	con 7 ripiani H.2564 L.450	0,423	450x310x2564	T0266	539,00	604,00
L.600	0,556	600x310x2564	T0268	611,00	685,00	
Cassettone estraibile 	mc	Dimens. LxPxH	Codice	€	€	
	0,424	1940x848x215	T0515	427,00	479,00	
Rete estraibile 	mc	Dimens. LxPxH	Codice	€	€	
	0,424	1940x848x215	T0516	253,00	285,00	
Materasso per rete estraibile 	mc	Dimens. LxPxH	Codice	€		
	0,182	800x1900x120	T0094	168,00		
Tenda per letto a castello e scrittoio con letto 	mc		Codice	€		
	per fianchi dritti	0,040		T0517	279,00	
	per fianchi sagomati	0,075		T0518	464,00	

Vedi campionario tessuti per finiture

RETI E MATERASSI

Rete a doghe senza piedi	mc	Dimensioni	Codice	€
	0,061	800x1900	T0520	106,00
	0,064	800x2000	T0521	129,00
	0,068	900x1900	T0522	119,00
	0,072	900x2000	T0523	133,00
	0,091	1200x1900	T0524	163,00
	0,096	1200x2000	T0525	204,00
	0,122	1600x1900	T0526	210,00
	0,128	1600x2000	T0527	251,00
	0,144	1800x2000	T0528	257,00
Rete a doghe con piedi	mc	Dimensioni	Codice	€
	0,091	800x1900	T0530	137,00
	0,094	800x2000	T0531	160,00
	0,098	900x1900	T0532	147,00
	0,102	900x2000	T0533	160,00
	0,121	1200x1900	T0534	193,00
	0,126	1200x2000	T0535	227,00
	0,152	1600x1900	T0536	233,00
	0,158	1600x2000	T0537	274,00
	0,174	1800x2000	T0538	280,00
Materasso climatizzato H.180	mc	Dimensioni	Codice	€
	0,274	800x1900	T0540	195,00
	0,288	800x2000	T0541	205,00
	0,308	900x1900	T0542	218,00
	0,324	900x2000	T0543	229,00
	0,410	1200x1900	T0544	320,00
	0,432	1200x2000	T0545	329,00
	0,547	1600x1900	T0546	423,00
	0,576	1600x2000	T0547	434,00
	0,648	1800x2000	T0548	490,00
Materasso ortopedico sanitario H.180	mc	Dimensioni	Codice	€
	0,277	800x1900	T0550	365,00
	0,288	800x2000	T0551	383,00
	0,308	900x1900	T0552	439,00
	0,324	900x2000	T0553	449,00
	0,410	1200x1900	T0554	582,00
	0,432	1200x2000	T0555	588,00
	0,547	1600x1900	T0556	700,00
	0,576	1600x2000	T0557	713,00
	0,648	1800x2000	T0558	838,00