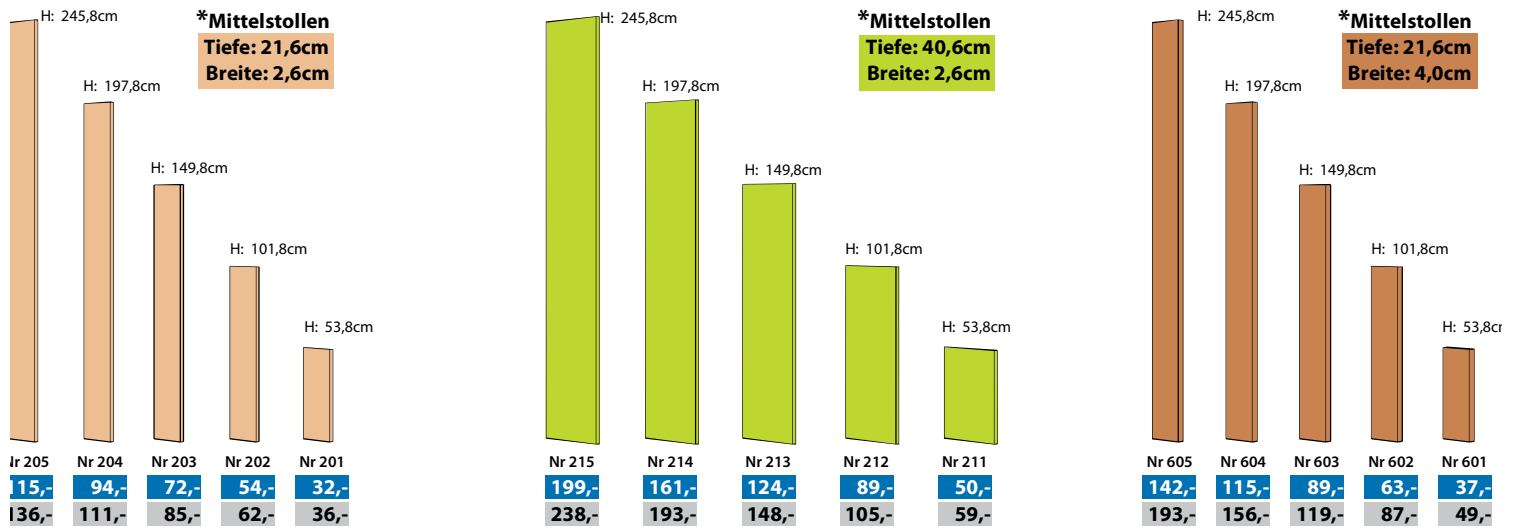


Stollen

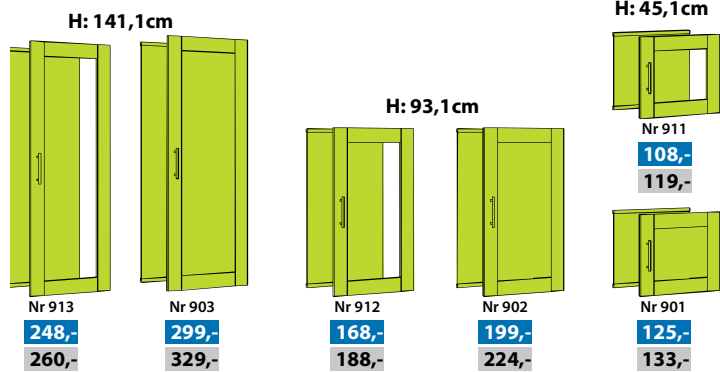


Regalböden

	B: 50,0cm	B: 80,0cm	B: 100,0cm	B: 102,6cm (100+2,6)	B: 104,0cm (100+4)	B: 152,6cm (50+2,6+100)
Tiefe: 21,6cm Materialstärke: 2,6cm	Nr 320 30,- 34,-	Nr 334 43,- 50,-	Nr 321 52,- 60,-	Nr 322 53,- 62,-	Nr 323 53,- 62,-	Nr 32 77,- 91,-
Tiefe: 40,6cm Materialstärke: 2,6cm	Nr 340 48,- 56,-	Nr 354 71,- 84,-	Nr 341 89,- 106,-	Nr 342 89,- 106,-	Nr 343 89,- 106,-	Nr 34 131,- 156,-
Tiefe: 21,6cm Materialstärke: 4cm	Nr 820 35,- 45,-	Nr 834 51,- 68,-	Nr 821 62,- 83,-	Nr 822 65,- 87,-	Nr 823 65,- 87,-	Nr 82 94,- 127,-
Tiefe: 40,6cm Materialstärke: 4cm	Nr 840 59,- 77,-	Nr 854 86,- 118,-	Nr 841 99,- 144,-	Nr 842 110,- 151,-	Nr 843 110,- 151,-	Nr 84 162,- 223,-

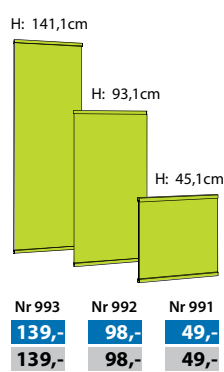
Türen inkl. Rückwand, B: 50cm, links oder rechts verwendbar

Leihaltentüren mit Holz- oder Glasfüllung. Rahmenstärke 2cm
Bei Bestellung von **Türen ohne Rückwand** (z. B. für Raumteiler) wird der Türpreis um den Preis der entsprechenden Rückwand reduziert.




Rückwände

Breite 50,0



Einlegeböden hinter Tür(en)

Materialstärke: 2,6cm. Tiefe: 36,8cm



Glasböden hinter Tür(en)

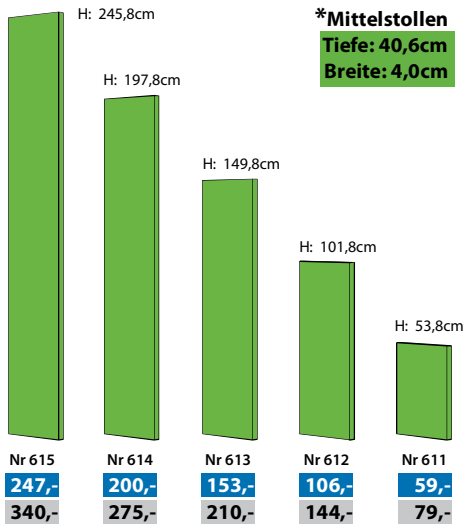


Glaskantenbeleuchtung

Nr 802, 2 Stück Lichtleisten á 50 cm + 1 Trafo **119,-**
Nr 804, 4 Stück Lichtleisten á 50 cm + 1 Trafo **199,-**



Stollen



Zubehör für Stollen:
Wandbefestigungswinkel
Nr 392 1 Satz (= 2 Stück) 4,-

Stellfüsse:
Alle Standstollen sind mit versenkten höhenverstellbaren Stellfüssen versehen. (+ 7mm)

PASPATU

Ausführungen

Stollen und Böden parkettverleimt
Türen und Schubkastenfronten stabverleimt
PASPATU ist raumteilerfähig

870 Kernbuche massiv, Wachs/Öl
875 Eiche natur masiv, Wachs/Öl

PREIS
PREIS

Systemmaße, Farbsymbolik

Systemtiefe 21,6, Materialstärke 2,6cm
Systemtiefe 40,6, Materialstärke 2,6cm
Systemtiefe 21,6, Materialstärke 4,0cm
Systemtiefe 40,6, Materialstärke 4,0cm

Mitnahmepreise in Euro 2009 V2

Technische Verbesserungen sowie Irrtum vorbehalten

sales ww © shelfstore & more

B: 154,0cm (50+4,0+100)	B: 155,2cm (50+2,6+50 +2,6+50)	B: 158,0cm (50+4+50 +4+50)	B: 202,6cm (100+2,6+100)	B: 204,0cm (100+4+100)	B: 205,2cm (50+2,6+50 +2,6+100)	B: 207,8cm (50+2,6+50+2,6 +50+2,6+50)	B: 208,0cm (50+4,0+50 +4,0+100)	B: 212,0cm (50+4,0+50+4, +50+4+50)
Nr 325 77,- 91,-	Nr 326 77,- 91,-	Nr 327 77,- 91,-	Nr 328 100,- 119,-	Nr 329 100,- 119,-	Nr 330 100,- 119,-	Nr 331 100,- 119,-	Nr 332 100,- 119,-	Nr 333 100,- 119,-
Nr 345 131,- 156,-	Nr 346 131,- 156,-	Nr 347 131,- 156,-	Nr 348 172,- 206,-	Nr 349 172,- 206,-	Nr 350 172,- 206,-	Nr 351 172,- 206,-	Nr 352 172,- 206,-	Nr 353 172,- 206,-
Nr 825 94,- 127,-	Nr 826 94,- 127,-	Nr 827 94,- 127,-	Nr 828 124,- 168,-	Nr 829 124,- 168,-	Nr 830 124,- 168,-	Nr 831 124,- 168,-	Nr 832 124,- 168,-	Nr 833 124,- 168,-
Nr 845 162,- 223,-	Nr 846 162,- 223,-	Nr 847 162,- 223,-	Nr 848 214,- 296,-	Nr 849 214,- 296,-	Nr 850 214,- 296,-	Nr 851 214,- 296,-	Nr 852 214,- 296,-	Nr 853 214,- 296,-

Schubkastensätze inkl. Rückwand

Hollauszug mit Selbsteezug
Außenmaße Satz: Höhe 45,1cm. Tiefe 36cm

Breite: 50cm	Breite: 100cm
Nr 920 269,- 279,-	Nr 921 429,- 439,-
Nr 930 329,- 339,-	Nr 931 489,- 499,-

hochwertiger Innenschub in Buche lackiert, natur massiv



Eckböden



Eckböden

Eckböden werden aus Standardböden zusammengesetzt.
Bei Bestellung von Böden für Ecken bitte Bohrschablone anfordern.

Sonderanfertigungen

*Außenstollen:
Jeder Mittelstollen kann als Außenstollen links oder rechts bestellt werden, Zuschlag 31,-/Stck. €

Bodenkürzung 31,-/Stck.
Stollenkürzung 31,-/Stck.

und systemgerechte Anpassung zur Verwendung als:

- Bodenaufsatzstollen
- Bodenunterbaustollen
- Stollenaufsatzstollen

Raumteiler-Einlegeböden (Türen beidseitig) können aus den Standardeinlegeböden Nr 360 und Nr 361 gefertigt werden. Zuschlag 31,-/Stck.

Überlängen bei Stollen oder Böden auf Anfrage.



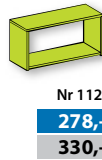
Zweiseitig offene Basiselemente und je ein Planungsbeispiel mit durchgehender Abdeckplatte und Außenstollen

Breite: 55,2cm


Breite: 105,2cm

Breite: 107,8cm

Lowboard H: 52,2cm



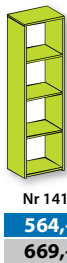
Sideboard H: 100,2cm



Highboard H: 148,2cm



Einzelvitrine H: 196,2cm






Zweiseitig offene Basiselemente und je ein Planungsbeispiel mit durchgehender Abdeckplatte und Außenstollen

Breite: 58,0cm

Breite: 108,0cm

Breite: 110,6cm

Lowboard H: 53,6cm



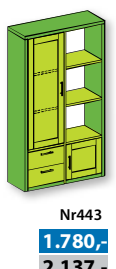
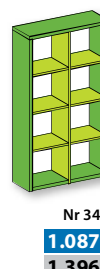
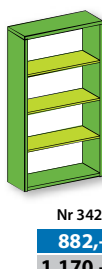
Sideboard H: 101,6cm



Highboard H: 149,6cm

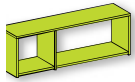


Einzelvitrine H: 197,6cm

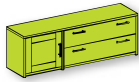


Tiefe: 40,6cm. Abdeckplatte, Aussenseiten und untere Bodenreihe ("Rahmen") Materialstärke 2,6cm.

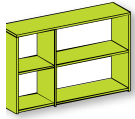
Breite: 157,8cm



Nr 114
417,-
494,-



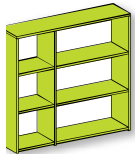
Nr 214
971,-
1.066,-



Nr 124
671,-
794,-



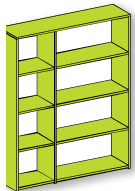
Nr 224
1.427,-
1.627,-



Nr 134
913,-
1.085,-



Nr 234
2.001,-
2.256,-

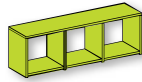


Nr 144
1.161,-
1.382,-

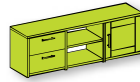


Nr 244
2.188,-
2.479,-

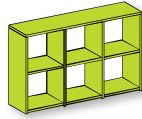
Breite: 160,4cm



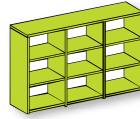
Nr 115
476,-
562,-



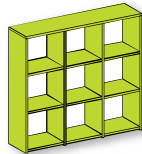
Nr 215
918,-
1.030,-



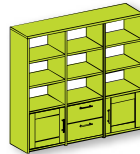
Nr 125
776,-
914,-



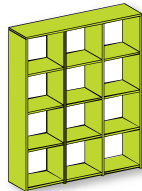
Nr 225
920,-
1.082,-




Nr 135
1.060,-
1.254,-



Nr 235
1.723,-
1.967,-

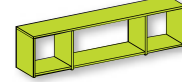


Nr 145
1.352,-
1.602,-

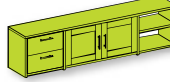


Nr 245
2.159,-
2.439,-

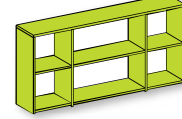
Breite: 210,4cm



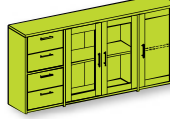
Nr 116
556,-
659,-



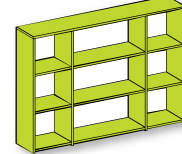
Nr 216
1.123,-
1.260,-



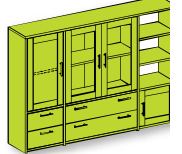
Nr 126
897,-
1.061,-



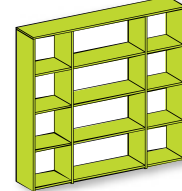
Nr 226
1.970,-
2.219,-



Nr 136
1.222,-
1.451,-



Nr 236
2.628,-
2.958,-



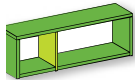
Nr 146
1.555,-
1.849,-



Nr 246
3.424,-
3.819,-

Tiefe: 40,6cm. Abdeckplatte, Aussenseiten und untere Bodenreihe ("Rahmen") Materialstärke 4,0cm.

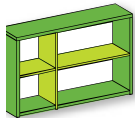
Breite: 160,6cm



Nr 314
495,-
669,-



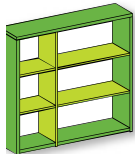
Nr 414
1.049,-
1.241,-



Nr 324
765,-
1.007,-



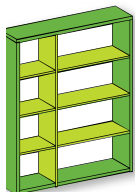
Nr 424
1.569,-
1.896,-



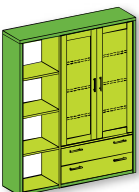
Nr 334
1.031,-
1.344,-



Nr 434
2.097,-
2.505,-

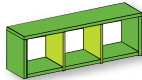


Nr 344
1.299,-
1.681,-

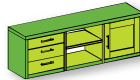


Nr 444
2.415,-
2.884,-

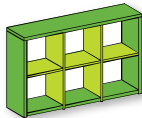
Breite: 163,2cm



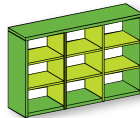
Nr 315
568,-
744,-



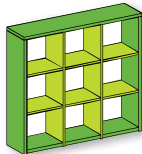
Nr 415
1.070,-
1.272,-



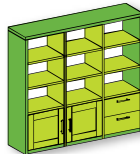
Nr 325
884,-
1.134,-



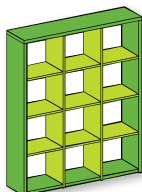
Nr 425
1.028,-
1.302,-



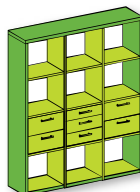
Nr 335
1.192,-
1.520,-



Nr 435
1.855,-
2.233,-

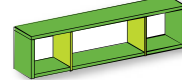


Nr 345
1.504,-
1.908,-

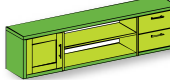


Nr 445
2.371,-
2.805,-

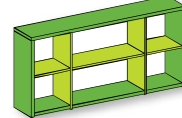
Breite: 213,2cm



Nr 316
657,-
879,-



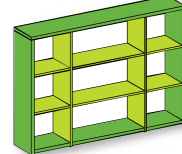
Nr 416
1.140,-
1.397,-



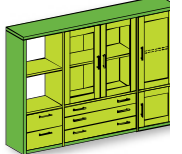
Nr 326
1.014,-
1.319,-



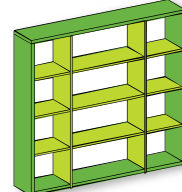
Nr 426
2.147,-
2.537,-



Nr 336
1.363,-
1.755,-



Nr 436
2.781,-
3.266,-



Nr 346
1.716,-
2.103,-



Nr 446
3.387,-
3.938,-