

M

A

T

R

i

X





Abb. 1, Buche  
B: 282,9  
H: 214,4  
T: 35,4



**Stollen, Stollenvorsätze, Bodenaufsatzstollen und Bodenunterbaustollen: Materialstärke 2,7cm**

<b>Tiefe 19,4 cm</b>		<b>Zubehör für Stollen</b> Wandbefestigungswinkel <b>392 1Satz (= 2Stck) 4,-</b>	<b>Tiefe 35,4 cm</b>		<b>Tiefe 51,4 cm</b>										
H: 249,6cm	H: 214,4cm		H: 249,6cm	H: 214,4cm	H: 108,8cm	H: 38,4cm									
Nr 101	Nr 102	Nr 104	Nr 105	Nr 106	Nr 108	Nr 110	Nr 111	Nr 112	Nr 114	Nr 115	Nr 116	Nr 118	Nr 120	Nr 121	Nr 122
144,-	110,-	93,-	77,-	60,-	44,-	27,-	236,-	169,-	151,-	127,-	101,-	76,-	50,-	134,-	63,-

**Regalböden, Inneneckböden und Ausseneckböden: Materialstärke 2,4cm**

<b>Breite 44cm</b>	<b>Breite 88cm</b>	<b>TV-Boden, B: 88cm</b>					
<b>Tiefe 19,0</b>	Nr 210	Nr 211	Einbautiefe: 35,0 Gesamttiefe: 51,0	<b>B: 134,7cm</b> (44+88+2,7)	<b>B: 137,4cm</b> (44+44+44+2,7+2,7)	<b>B: 181,4cm</b> (88+44+44+2,7+2,7)	
<b>Tiefe 35,0</b>	Nr 212	Nr 213		Nr 225	Nr 232	Nr 233	Nr 235
<b>Tiefe 51,0</b>	Nr 214	Nr 215		Nr 225	Nr 238	Nr 239	Nr 241
	27,-	44,-	106,-	139,-	139,-	175,-	
	37,-	65,-		185,-	188,-	253,-	
	50,-	101,-					

**Türen mit Rückwand. Die Türen sind rechts oder links verwendbar**

**Einlegeböden (hinter Türen)**

Eine Tür: 44cm-Element, zwei Türen: 88cm-Element.

Standardgerechter Einsatz der Türen nur in die Stollen der Tiefen **35,4cm** und **51,4cm**

H: 138,1cm	<b>NEU</b>	H: 102,9cm	H: 67,7cm	H: 32,5cm	<b>Tiefe 30,9</b>	<b>Breite 44cm</b>	<b>Breite 88cm</b>			
Nr 314	Nr 315	Nr 312	Nr 313	Nr 310	Nr 311	Nr 308	Nr 309	Nr 342	Nr 343	
190,-	190,-	172,-	172,-	151,-	151,-	119,-	119,-	37,-	65,-	
								<b>Tiefe 46,9</b>	Nr 344	Nr 345
								50,-	50,-	101,-

**Standard - Schubkastenelemente mit Rückw. H: 32,0**

Hochwertige Teleskopauszüge

<b>Breite 44cm</b>	<b>Breite 44cm</b>	<b>Breite 88cm</b>
Nr 324	Nr 325	Nr 326
274,-	158,-	214,-
Nr. 324 einschliesslich Oberboden, Unterboden und Mittelseite	Nr 328	Nr 329
	190,-	241,-

**Schubkastenelemente mit Zinken**

**mit Zinken**


Hochwertige Teleskopauszüge

<b>Breite 44cm</b>	<b>Breite 44cm</b>	<b>Breite 88cm</b>
Nr 334	Nr 335	Nr 336
404,-	224,-	279,-
Nr. 334 einschliesslich Oberboden, Unterboden und Mittelseite	Nr 338	Nr 339
	254,-	305,-

### Stollenvorsätze

**Tiefe 16,0**  
Mit diesen Stollenvorsätzen erweitern Sie die Stollen der Tiefe 19,4 auf **35,4cm** oder Stollen der Tiefe 35,4 auf **51,4cm** Tiefe


**Tiefe 32,0**  
Mit diesen Stollenvorsätzen erweitern Sie die Stollen der Tiefe 19,4 auf **51,4cm** Tiefe



### Bodenaufsatzstollen

Die Bodenaufsatzstollen sind nur auf Böden der grösseren Tiefe **T: 51,0** aufsetzbar.

**Tiefe 35,4 cm**



### Bodenunterbaustollen

für durchlaufende Böden

**Tiefe 35,4 cm** **Tiefe 51,4 cm**



### Stollen

Alle Stollen sind mit Stellfüssen ausgestattet.  
Alle Höhenangaben sind ohne Stellfüsse (ca. +1,0cm) angegeben.  
Alle Stollen werden standardmässig als Mittelstollen (zweiseitig gebohrt) gefertigt

**Sonderanfertigungen:** €  
Aussenstollen links/rechts, Zuschlag **NEU 31,-/Stck.**

Stollenkürzung **NEU 31,-/Stck.**

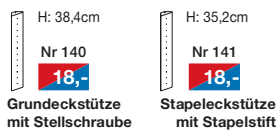
**Böden** Bodenkürzung **NEU 31,-/Stck.**

### Inneneckböden

Schenkelmass 73,0 x 73,0

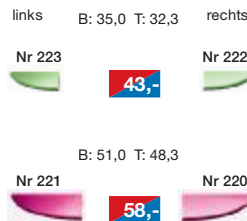


### Eckstützteile Innenecke



Abhängig von der Stollenhöhe benötigen Sie folgende Eckstützteile für die gewünschte Innenecke:  
H: 38,4 1 Stck Nr.140  
H: 73,6 1 Stck Nr.140 + 1 Stck Nr.141  
H: 108,8 1 Stck Nr.140 + 2 Stck Nr.141  
H: 144,0 1 Stck Nr.140 + 3 Stck Nr.141  
H: 179,2 1 Stck Nr.140 + 4 Stck Nr.141  
H: 214,4 1 Stck Nr.140 + 5 Stck Nr.141  
H: 249,6 1 Stck Nr.140 + 6 Stck Nr.141

### Ausseneckböden



### Ausführungen:

855 Buche stabverleimt, Wachs **Preis**  
865 Kernbuche stabverl. Wachs **Preis**

### Stollentiefen = Systemtiefen

Die Regalböden **springen** **19,4 cm** gegenüber den Stollen gleicher Systemtiefe um **35,4 cm** 0,4cm **zurück** **51,4cm**

**Mitnahmepreise JUNI-2009**

**Technische Verbesserungen sowie Irrtum vorbehalten.**



Abb. 10, Anbauwand Kernbuche massiv, Stabverleimung, B: 326,9 H: 214,4 T: 35,4 **3.639,-** **3.639,-**



Abb. 2, Anbauwand Buche massiv, Stabverleimung. B: 186,8 H: 214,4 T: 35,4/ 1 TV-Boden T: 51,0

2.433,- 2.433,-

## ***Buche und Kernbuche massiv***