



Kurt Østervig:

1912 - 1986: Möbelarkitekt Kurt Østervig hat mit vielen bekannten Möbelherstellern in Skandinavien zusammen gearbeitet. Heute stellen wir bei dyrlund einiger seiner Möbel her.

Die Höhepunkt Kurt Østervigs Karriere war in den 60'er Jahren wo seine Möbel auf Museum of Modern Art in New York ausgestellt wurden.

Ursprünglich war Kurt Østervig als Schiffstechniker von Odense Stålskibsværft ausgebildet. Danach fäng er seine Möbelkarriere mit Einstellung bei einer der 30'er und 40'er Jahren bekanntesten Möbelarkitektunternehmen E. Knudsens tegnestue in Odense an. In 1947 wurde Kurt Østervig selbstständiger Möbelarkitekt.

## Kurt Østervig Designs

20 mm Massivholz.

Modellnummer	0179-1 Anrichte	0179-2 Schrank für Wandmontage	0179-3 Anrichte	0178-2 Wandvitrine	0180-1 Schrank
Montiert angeliefert					
Größe in cm Breite x Tiefe x Höhe	179 x 50 x 85	179 x 50 x 50	179 x 50 x 58	179 x 35 x 50	90 x 40 x 130
	mit Schiebetüren 2 Holzböden verstellbare 2 Trennwände rechts: 4 Besteckkasten mit schwarzen Filzeinsatz - auf Holzleisten	mit Schiebetüren 2 Holzböden verstellbare 2 Trennwände rechts: 4 Besteckkasten mit schwarzen Filzeinsatz - auf Holzleisten	mit Schiebetüren 2 Holzböden verstellbare 2 Trennwände rechts: 4 Besteckkasten mit schwarzen Filzeinsatz - auf Holzleisten	mit Schiebetüren 2 Holzböden verstellbare 1 Trennwand Alternativ mit 8 mm Glasböden ohne Holzvorkante statt Holzböden lieferbar - gleichen Preis	2 Holzböden verstellbare
Volumen in m³ / Gewicht in kg	0,821 / 50	0,512 / 50	0,512 / 50	0,367 / 50	0,512 / 50
Eiche	3.875	3.530	3.755	2.030	3.730

## classic & Captain's Bar

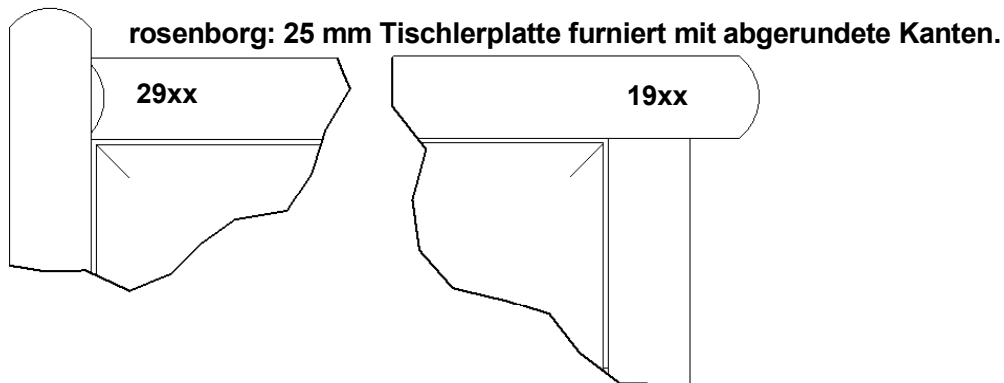
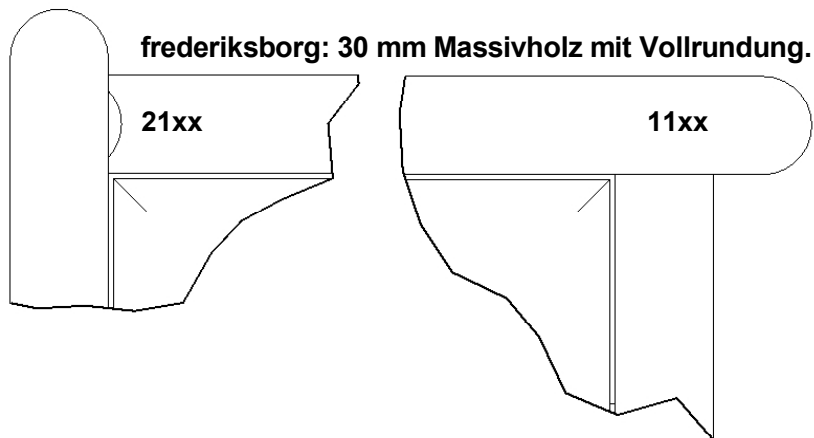
classic: mit 42 x 65 mm massive Frontrahmen. Furnierte Korpusse und Jalousietüren.

Modellnummer	7712 Captain's Bar	7865 classic Anrichte	7896 classic Vitrine
Montiert angeliefert			
Größe in cm Breite x Tiefe x Höhe	58 x 45 x 90	190 x 49 x 77	100 x 36 x 180
	offen: 179 x 29 x 88	links: 1 Holzboden, verstellbar Mitte: 5 Schubladen rechts: 2 Holzböden, verstellbare	oben: mit Halogenlicht 3 Glasböden verstellbare unten: 1 Holzboden verstellbar
Volumen in m³ / Gewicht in kg	furniert 0,300 / 55	furniert 0,852 / 98	furniert 0,800 / 80
Teak	2.870	2.880	2.965
Eiche, Kambuche	2.870		
Kirsch	2.870		

Modellnummer	5152Z Sekretär
Montiert angeliefert	
Größe in cm Breite x Tiefe x Höhe	79 x 46 x 100
	1 Holzboden verstellbar Holz-Schreibplatte <b>30 mm Massivholz</b> <i>bitte beachten - scharfkantig</i>
Volumen in m³ / Gewicht in kg	0,435 / 50
Teak	3.970
Eiche, Esche	3.655
Kirsch	4.970
Buche, Erle, Kiefer & Kambuche	2.750

Alle Sekretäre sind mit Schloß und Kabelausgang für Laptop versehen, daß man immer einen Laptop aufbewahren kann.

Laptop-Tisch	
Montiert angeliefert	
Größe in cm Breite x Tiefe x Höhe	78 x 49,5 / 81,5 x 85
	mit ausziehbarer Schreibplatte aus Holz 1 Holzboden verstellbar <b>25 mm Holzstärke.</b> <i>bitte beachten - scharfkantig</i>
Volumen in m³ / Gewicht in kg	0,380 / 30
Modellnummer	Tischlerplatte furniert   Massivholz
Teak	5942V   5942M
Eiche	1.770   2.485
Kirsch	1.690   2.280
Buche, Erle, Kiefer & Kambuche	1.760   3.240
	1.630



### **Gemeinsame Details - frederiksborg & rosenborg**

Alle Kastenmöbel werden montiert angeliefert, wenn -KD nicht hinter das Gewicht angegeben ist.  
Alle Unterschränke sind mit Verstellerschrauben versehen.

Türen sind mit Softclose Scharniere versehen.

Die Schubladen sind voll massiv und mit Softclose und Vollauszug. Innenschubladen in den gleichen Holz wie das Möbel.

Die Rückwände sind beidseitig furniert.

Halogenspots sind in den Deckplatten eingefräst und werden mit Transformer mit Fußschalter geliefert.

Die Glasböden sind vorne mit Leiste aus Massivholz versehen.

Alle Türen sind Rahmentüren mit handwerklicher Füllung und eingefrästen Griffmulden, außer Sekretäre 1152S und 5152Z (mit glatte Türen).

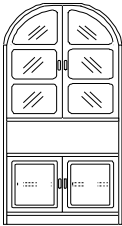
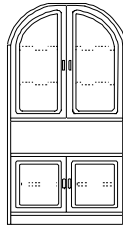
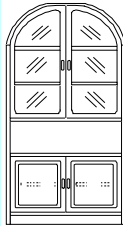
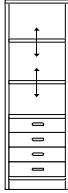
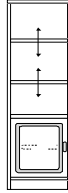

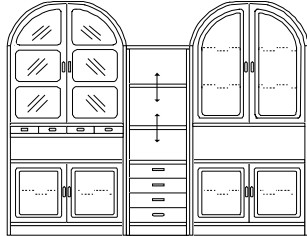
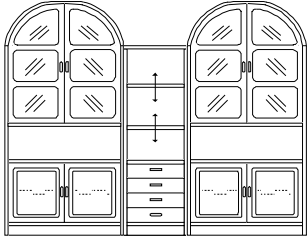
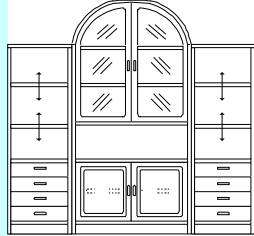
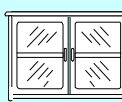





Wir können jetzt alternativ glatte, massiven Holztüren mit eingefrästen Griffmulden zur gleichen Preis anbieten, außer die Kleiderschrank-Türen.-Bitte deutlich bei Bestellung "mit glatte Türen" angeben - wenn nicht angegeben liefern wir die Rahmentüren.

Bitte eventuelle Sonderwünsche mit uns abstimmen, damit wir Ihnen ein Angebot machen können.



**Neues Variant! - glatte massive Türen - bei Bestellung deutlich angeben!**

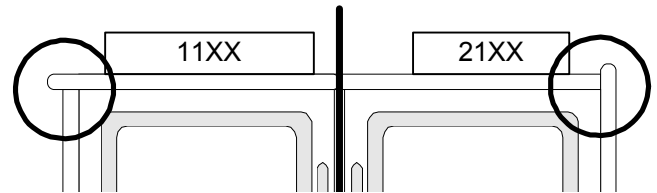
30 mm Massivholz - auch Innenboden. Schubladen auf Teleskopauszug und Glasböden mit Holzvorkante versehen. Türen und Schübe mit Softclose.

Modellnummer	1190M Vitrine	1191M Schrank	1194M Vitrine	1192M Bücherregal	1197M Bücherregal	1195M Schubladen	
Montiert angeliefert							
Größe in cm Breite x Tiefe x Höhe	103 x 40 x 202	103 x 40 x 202	103 x 40 x 200	55 x 40 x 164	55 x 40 x 164		
	oben: mit Licht 2 Böden unten: 1 Holzboden verstellbar	oben: 2 Holzböden unten: 1 Holzboden verstellbar	oben: mit Licht 2 Böden unten: 1 Holzboden verstellbar	2 Holzböden verstellbare	2 Holzböden verstellbare unten: 1 Holzboden verstellbar	1 Holzboden passend für: 1190M, 1191M, 1194M	
Volumen in m³ / Gewicht in kg	Bogen massiv 0,945 / 120	Bogen massiv 0,945 / 120	Bogen massiv 0,945 / 120	0,425 / 60	0,425 / 60		
Teak	6.305	6.525	6.305	3.670	2.765	945	
Eiche, Esche	5.590	5.845	5.510	3.425	2.510	825	
Kirsch	7.650	8.240	7.575	4.705	3.620	1.325	
Buche, Erle, Kiefer & Kernbuche	4.290	4.295	4.180	2.575	1.795	550	
Modellnummer	A Wandkombination		B Wandkombination		C Wandkombination		
							
Größe in cm Breite x Tiefe x Höhe	261 x 40 x 202		261 x 40 x 202		213 x 40 x 202		
	1 x 1190M, 1 x 1195M, 1 x 1192M, 1 x 1191M		2 x 1190M, 1 x 1192M		1 x 1194M, 2 x 1192M		
Teak	17.445		16.280		13.645		
Eiche, Esche	15.685		14.605		12.360		
Kirsch	21.920		20.005		16.985		
Buche, Erle, Kiefer & Kernbuche	11.710		11.155		9.330		
Modellnummer	1187M Wandvitrine	1188M Wandvitrine	Boden für Wandmontage seitlich und vorne abgerundet		1152M Sekretär	1156M Sekretär	1152S Sekretär
Montiert angeliefert							
Größe in cm Breite x Tiefe x Höhe	112 x 38 / 35,5 x 69	163 x 38 / 35,5 x 69	1176-112M 112 x 21 x 3	1176-163M 163 x 21 x 3	79 x 46 x 100	79 x 46 x 100	79 x 46 x 100
	mit Halogenlicht 1 Glasboden verstellbar Wandvitrine Modell- mit Leiste für Wandmontage versehen - ohne Schrauben und Wandmontagebeschläge	mit Halogenlicht 2 Glasböden verstellbare Wandvitrine Modell- mit Leiste für Wandmontage versehen - ohne Schrauben und Wandmontagebeschläge	wird ohne Schrauben geliefert - aber mit Wandmontagebeschläge		1 Holzboden verstellbar Schreibplatte mit Ledereinlage	Schreibplatte mit Ledereinlage	1 Holzboden verstellbar Holz-Schreibplatte
Volumen in m³ / Gewicht in kg	0,315 / 40	0,454 / 60	0,015 / 10	0,015 / 12	0,435 / 50	0,435 / 70	0,435 / 50
Teak	2.210	2.985	250	415	4.165	4.915	3.970
Eiche, Esche	2.070	2.810	235	320	3.825	4.615	3.655
Kirsch	2.905	3.945	335	465	5.290	6.115	4.970
Buche, Erle, Kiefer & Kernbuche	1.560	2.180	175	235	2.945	3.550	2.750

## TV Schränke - Siehe Rückseite (36)

Alle Sekretäre sind mit Schloß und Kabelausgang für Laptop versehen, daß man immer einen Laptop aufbewahren kann.

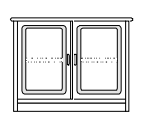
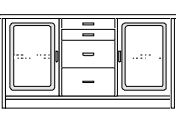
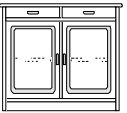

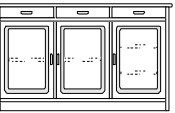
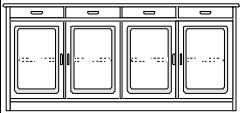
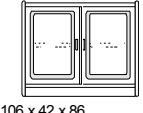
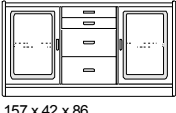
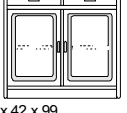
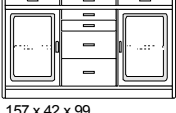
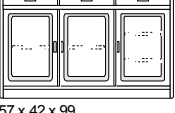
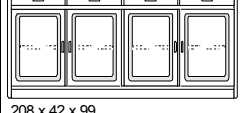




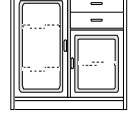

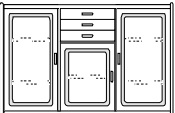

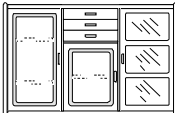
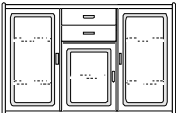
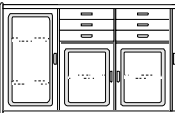

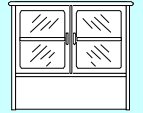
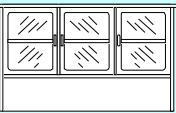


Aufpreis für: - massiv	
1/1 Innenboden- Teak	300
1/1 Innenboden- Eiche, Esche	300
1/1 Innenboden- Kirsch	425
1/1 Innenboden- Buche, Erle, Kiefer & Kernbuche	195
1/2 Innenboden- Teak & Eiche	195
1/2 Innenboden- Eiche, Esche	175
1/2 Innenboden- Kirsch, Nußbaum	245
1/2 Innenboden- Buche, Erle, Kiefer & Kernbuche	125



30 mm Massivholz - auch Innenboden. Schubladen auf Teleskopauszug und Glasböden mit Holzvorkante versehen. Türen und Schübe mit Softclose.

Modellnummer	<b>1181M</b> Vitrine	<b>1182M</b> Vitrine	<b>1183M</b> Vitrine	<b>1184M</b> Vitrine	<b>1185M</b> Vitrine	<b>1186M</b> Vitrine
Montiert angeliefert						
Größe in cm Breite x Tiefe x Höhe	112 x 38 / 35,5 x 200	112 x 38 / 35,5 x 200	112 x 38 / 35,5 x 200	112 x 38 / 35,5 x 200	163 x 38 / 35,5 x 200	163 x 38 / 35,5 x 200
Volumen in m <sup>3</sup> / Gewicht in kg	mit Halogenlicht 3 Glasböden verstellbare 1 Holzboden verstellbar 0,920 / 110	mit Halogenlicht 3 Glasböden verstellbare 1 Holzboden verstellbar 0,920 / 110	mit Halogenlicht 3 Glasböden verstellbare 0,920 / 110	mit Halogenlicht 3 Glasböden verstellbare 0,920 / 110	mit Halogenlicht 6 Glasböden verstellbare 2 Holzböden verstellbare 1,230 / 165 - 2 Kollis	mit Halogenlicht 6 Glasböden verstellbare 2 Holzböden verstellbare 1,230 / 165 - 2 Kollis
Teak	<b>4.815</b>	<b>4.585</b>	<b>5.280</b>	<b>5.050</b>	<b>7.840</b>	<b>7.530</b>
Eiche, Esche	<b>4.545</b>	<b>4.355</b>	<b>5.085</b>	<b>4.895</b>	<b>7.715</b>	<b>7.430</b>
Kirsch	<b>6.510</b>	<b>6.285</b>	<b>7.145</b>	<b>6.920</b>	<b>10.655</b>	<b>10.320</b>
Buche, Erle, Kiefer & Kernbuche	<b>3.330</b>	<b>3.200</b>	<b>3.775</b>	<b>3.605</b>	<b>5.820</b>	<b>5.565</b>
Modellnummer	<b>2181M</b> Vitrine	<b>2182M</b> Vitrine	<b>2183M</b> Vitrine	<b>2184M</b> Vitrine	<b>2185M</b> Vitrine	<b>2186M</b> Vitrine
Montiert angeliefert						
Größe in cm Breite x Tiefe x Höhe	106 x 35,5 x 202	106 x 35,5 x 202	106 x 35,5 x 202	106 x 35,5 x 202	157 x 35,5 x 202	157 x 35,5 x 202
Volumen in m <sup>3</sup> / Gewicht in kg	mit Halogenlicht 3 Glasböden verstellbare 1 Holzboden verstellbar 0,920 / 110	mit Halogenlicht 3 Glasböden verstellbare 1 Holzboden verstellbar 0,920 / 110	mit Halogenlicht 3 Glasböden verstellbare 0,920 / 110	mit Halogenlicht 3 Glasböden verstellbare 0,920 / 110	mit Halogenlicht 6 Glasböden verstellbare 2 Holzböden verstellbare 1,230 / 165 - 2 Kollis	mit Halogenlicht 6 Glasböden verstellbare 2 Holzböden verstellbare 1,230 / 165 - 2 Kollis
Teak	<b>4.815</b>	<b>4.585</b>	<b>5.280</b>	<b>5.050</b>	<b>7.840</b>	<b>7.530</b>
Eiche, Esche	<b>4.545</b>	<b>4.355</b>	<b>5.085</b>	<b>4.895</b>	<b>7.715</b>	<b>7.430</b>
Kirsch	<b>6.510</b>	<b>6.285</b>	<b>7.145</b>	<b>6.920</b>	<b>10.655</b>	<b>10.320</b>
Buche, Erle, Kiefer & Kernbuche	<b>3.330</b>	<b>3.200</b>	<b>3.775</b>	<b>3.605</b>	<b>5.820</b>	<b>5.565</b>
Modellnummer	<b>2147M</b> Bücherregal	<b>2148M</b> Bücherregal	<b>2149M</b> Bücherregal	<b>1193M</b> Eckschrank	<b>1193UM</b> Eckschrank	<b>1198M</b> Eckschrank
Montiert angeliefert						
Größe in cm Breite x Tiefe x Höhe	106 x 35,5 x 109	106 x 35,5 x 202	55 x 35,5 x 202	49 x 61 x 200	49 x 61 x 72	49 x 50 x 200
Volumen in m <sup>3</sup> / Gewicht in kg	2 Holzböden verstellbare mit Rückwand 0,464 / 40	4 Holzböden verstellbare 1 Holzboden mit Rückwand 0,920 / 80	4 Holzböden verstellbare 1 Holzboden mit Rückwand 0,452 / 50	mit Halogenlicht 3 Glasböden verstellbare 1 Holzboden Schenkelmaß 60 0,715 / 80	1 Holzboden Schenkelmaß 60 0,300 / 50	mit Halogenlicht 3 Glasböden verstellbare 1 Holzboden Schenkelmaß 53 0,640 / 80
Teak	<b>2.370</b>	<b>4.045</b>	<b>3.005</b>	<b>4.170</b>	<b>2.455</b>	<b>3.490</b>
Eiche, Esche	<b>2.100</b>	<b>3.460</b>	<b>2.460</b>	<b>3.730</b>	<b>2.145</b>	<b>3.075</b>
Kirsch	<b>3.080</b>	<b>5.110</b>	<b>3.585</b>	<b>4.970</b>	<b>3.045</b>	<b>4.255</b>
Buche, Erle, Kiefer & Kernbuche	<b>1.475</b>	<b>2.415</b>	<b>1.750</b>	<b>2.865</b>	<b>1.575</b>	<b>2.435</b>

Blau Farbe im Hintergrund = mit Glastüren ohne Sprossen.

<b>Modellnummer</b>	<b>1100M Anrichte</b>	<b>1103M Anrichte</b>	<b>1104M Anrichte</b>	<b>1158M Anrichte</b>	<b>1155M Anrichte</b>	<b>1154M Anrichte</b>
Montiert angeliefert						
Größe in cm Breite x Tiefe x Höhe	112 x 44 / 42 x 84	163 x 44 / 42 x 84	112 x 44 / 42 x 97	163 x 44 / 42 x 97	163 x 44 / 42 x 97	214 x 44 / 42 x 97
Volumen in m³ / Gewicht in kg	1 Holzboden verstellbar 0,525 / 60	2 Holzböden verstellbare 0,653 / 90	1 Holzboden verstellbar 0,525 / 65	2 Holzböden verstellbare 0,825 / 90	3 Holzböden verstellbare 0,825 / 90	2 Holzböden verstellbare 1,000 / 120
Teak	<b>2.820</b>	<b>4.295</b>	<b>3.530</b>	<b>6.055</b>	<b>5.210</b>	<b>6.615</b>
Eiche, Esche	<b>2.525</b>	<b>3.930</b>	<b>3.265</b>	<b>5.745</b>	<b>4.840</b>	<b>5.955</b>
Kirsch	<b>3.605</b>	<b>5.695</b>	<b>4.520</b>	<b>7.710</b>	<b>6.665</b>	<b>8.160</b>
Buche, Erle, Kiefer & Kernbuche	<b>1.855</b>	<b>3.200</b>	<b>2.420</b>	<b>4.335</b>	<b>3.580</b>	<b>4.425</b>
<b>Modellnummer</b>	<b>2100M Anrichte</b>	<b>2103M Anrichte</b>	<b>2104M Anrichte</b>	<b>2158M Anrichte</b>	<b>2155M Anrichte</b>	<b>2154M Anrichte</b>
Montiert angeliefert						
Größe in cm Breite x Tiefe x Höhe	106 x 42 x 86	157 x 42 x 86	106 x 42 x 99	157 x 42 x 99	157 x 42 x 99	208 x 42 x 99
Volumen in m³ / Gewicht in kg	1 Holzboden verstellbar 0,525 / 60	2 Holzböden verstellbare 0,653 / 90	1 Holzboden verstellbar 0,525 / 65	2 Holzböden verstellbare 0,825 / 90	3 Holzböden verstellbare 0,825 / 90	2 Holzböden verstellbare 1,000 / 120
Teak	<b>2.820</b>	<b>4.295</b>	<b>3.530</b>	<b>6.055</b>	<b>5.210</b>	<b>6.615</b>
Eiche, Esche	<b>2.525</b>	<b>3.930</b>	<b>3.265</b>	<b>5.745</b>	<b>4.840</b>	<b>5.955</b>
Kirsch	<b>3.605</b>	<b>5.695</b>	<b>4.520</b>	<b>7.710</b>	<b>6.665</b>	<b>8.160</b>
Buche, Erle, Kiefer & Kernbuche	<b>1.855</b>	<b>3.200</b>	<b>2.420</b>	<b>4.335</b>	<b>3.580</b>	<b>4.425</b>
<b>Modellnummer</b>	<b>1120M Highboard</b>	<b>1121M Highboard</b>	<b>1122M Highboard</b>	<b>1130M Highboard</b>	<b>1133M Highboard</b>	<b>1135M Highboard</b>
Montiert angeliefert						
Größe in cm Breite x Tiefe x Höhe	163 x 44 / 42 x 107	163 x 44 / 42 x 107	163 x 44 / 42 x 107	163 x 44 / 42 x 107	112 x 44 / 42 x 107	214 x 44 / 42 x 107
Volumen in m³ / Gewicht in kg	5 Holzböden verstellbare 0,970 / 100	mit Halogenlicht 2 Glasböden verstellbare 3 Holzböden verstellbare 0,970 / 100	mit Halogenlicht 2 Glasböden verstellbare 3 Holzböden verstellbare 0,970 / 100	5 Holzböden verstellbare 0,970 / 100	3 Holzböden verstellbare 0,625 / 65	5 Holzböden verstellbare 1,120 / 120
Teak	<b>5.590</b>	<b>5.460</b>	<b>5.540</b>	<b>5.425</b>	<b>4.030</b>	<b>7.355</b>
Eiche, Esche	<b>5.225</b>	<b>5.075</b>	<b>5.150</b>	<b>5.060</b>	<b>3.755</b>	<b>6.710</b>
Kirsch	<b>7.245</b>	<b>7.020</b>	<b>7.105</b>	<b>7.080</b>	<b>5.215</b>	<b>9.265</b>
Buche, Erle, Kiefer & Kernbuche	<b>3.815</b>	<b>3.730</b>	<b>3.800</b>	<b>3.655</b>	<b>2.745</b>	<b>4.915</b>
<b>Modellnummer</b>	<b>2120M Highboard</b>	<b>2121M Highboard</b>	<b>2122M Highboard</b>	<b>2130M Highboard</b>	<b>2125M Highboard</b>	<b>2135M Highboard</b>
Montiert angeliefert						
Größe in cm Breite x Tiefe x Höhe	157 x 42 x 109	157 x 42 x 109	157 x 42 x 109	157 x 42 x 109	208 x 42 x 109	208 x 42 x 109
Volumen in m³ / Gewicht in kg	5 Holzböden verstellbare 0,970 / 100	mit Halogenlicht 2 Glasböden verstellbare 3 Holzböden verstellbare 0,970 / 100	mit Halogenlicht 2 Glasböden verstellbare 3 Holzböden verstellbare 0,970 / 100	5 Holzböden verstellbare 0,970 / 100	5 Holzböden verstellbare 1,120 / 120	5 Holzböden verstellbare 1,120 / 120
Teak	<b>5.590</b>	<b>5.460</b>	<b>5.540</b>	<b>5.425</b>	<b>7.685</b>	<b>7.355</b>
Eiche, Esche	<b>5.225</b>	<b>5.075</b>	<b>5.150</b>	<b>5.060</b>	<b>7.045</b>	<b>6.710</b>
Kirsch	<b>7.245</b>	<b>7.020</b>	<b>7.105</b>	<b>7.080</b>	<b>9.610</b>	<b>9.265</b>
Buche, Erle, Kiefer & Kernbuche	<b>3.815</b>	<b>3.730</b>	<b>3.800</b>	<b>3.655</b>	<b>5.235</b>	<b>4.915</b>
<b>Modellnummer</b>	<b>1150M Aufsatz</b>	<b>1151M Aufsatz</b>	<b>TV Schränke - Siehe Rückseite (36)</b>		<b>1136M Highboard</b>	<b>1146M Highboard</b>
Montiert angeliefert						
Größe in cm Breite x Tiefe x Höhe	112 x 38 / 35,5 x 97	163 x 38 / 35,5 x 97			214 x 44 / 42 x 107	214 x 44 / 42 x 107
Volumen in m³ / Gewicht in kg	mit Halogenlicht 1 Glasboden verstellbar 0,462 / 50	mit Halogenlicht 2 Glasböden verstellbare 0,671 / 70			mit Halogenlicht 2 Glasböden verstellbare 2 Holzböden verstellbare 1,120 / 120	mit Halogenlicht 2 Glasböden verstellbare 4 Holzböden verstellbare 1,120 / 120
Teak	<b>2.250</b>	<b>3.015</b>			<b>6.565</b>	<b>5.735</b>
Eiche, Esche	<b>2.165</b>	<b>2.920</b>			<b>6.080</b>	<b>5.260</b>
Kirsch	<b>3.045</b>	<b>4.105</b>			<b>8.530</b>	<b>7.645</b>
Buche, Erle, Kiefer & Kernbuche	<b>1.625</b>	<b>2.215</b>			<b>4.495</b>	<b>3.850</b>

**Aufpreis für: - massiv**

1/1 Innenboden- Teak	300
1/1 Innenboden- Eiche, Esche	300
1/1 Innenboden- Kirsch	425
1/1 Innenboden- Buche, Erle, Kiefer & Kernbuche	195

1/2 Innenboden- Teak & Eiche	195
1/2 Innenboden- Eiche, Esche	175
1/2 Innenboden- Kirsch, Nußbaum	245
1/2 Innenboden- Buche, Erle, Kiefer & Kernbuche	125