



# Nurai

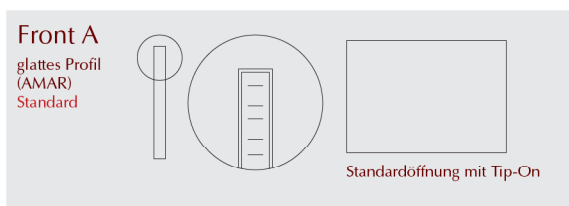
**Jan Vorhölter**  
essential elegance

Moderne Wohnraummöbel  
in unerreichter Qualität

**2011**

## Frontprofile / Griffe (siehe Jumeira)

Die Holzrichtung ist im Standard horizontal.  
Auf Wunsch ist auch vertikal ohne Aufpreis möglich.



### Aufpreise für Maßänderungen

Breitenkürzung	25 % Aufpreis
Höhenkürzung	20 % Aufpreis
Tiefenkürzung	15 % Aufpreis

### Farben

Glasfarben	RAL	glaenzend	matt
Optiwhit	9010	45.-/Scheibe	65.-/Scheibe
Sand / Beige	1015	45.-/Scheibe	65.-/Scheibe
Anthrazit	7024	45.-/Scheibe	65.-/Scheibe
Sonderfarben		45.-/Scheibe	65.-/Scheibe

Aufschlag 250,-/Auftrag

Bei Front 1 Aufschlag pro gerundeter Ecke 22,-

Beiztoene	Aufpreis	Mindestaufschlag	Muster
Wengé / schwarz	10%	-	-
Eiche geraeuchert	10%	-	notwendig
Sonderton	15%	250,-	notwendig

### Holzarten

Holzarten	Herkunft	Standardoberfläche	Alternativoberfläche
Eiche	Europa	Öl	Celluloselack/ Weißöl
Cherry	USA	Celluloselack	Öl
Nuss	USA	Öl	Celluloselack
Kirsche	Europa	Öl	Celluloselack
Teak	Asien	Öl	Celluloselack

Preis 1 Eiche

Preis 2 Cherry Nuss Kirsche (Teak +20%)

## Unterteile

Lichtes Maß hinter Rückwänden 17 mm

### Breitenaufschläge

180 ... 239 cm:	190,-
240 ... 299 cm:	380,-
ab 300 cm:	auf Anfrage

### Höhe 47 cm

Breite 63 cm	Breite 95 cm	Breite 95 cm
N1C 680.- 830.-	N10C 820.- 1085.-	N11C 900.- 1184.-
N1D 718.- 926.-	N10D 877.- 1181.-	N11D 962.- 1287.-

Breite 153 cm 2 Schübe / 2 Türen	Breite 153 cm 2 Schübe / 2 Türen oder 4 Schübe
N16C 1414.- 1817.-	N17C 1544.- 1967.-
N16D 1534.- 2009.-	N17D 1664.- 2159.-

Breite 178 cm 2 Schübe / 2 Türen oder 4 Schübe	Breite 178 cm 2 Schübe / 2 Türen oder 4 Schübe
N23C 1527.- 1973.-	N24C 1657.- 2123.-
N23D 1667.- 2186.-	N24D 1797.- 2336.-

Irrtümer, Änderungen und kleine Abweichungen vorbehalten.




Frankrolieferung ab Warenwert 800,-



Die Produkte in diesem Katalog entsprechen dem Stand zum Zeitpunkt der Drucklegung. Wir behalten uns spätere Änderungen auch ohne Ankündigung vor. Farbwiedergaben können nur eine Orientierung vermitteln und sind keine Referenzmuster.

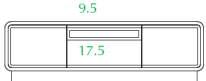


## Nutzhöhe in Schüben und hinter Glasfronten in cm

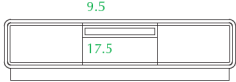


Mehrere Unterteile können zu einem Korpus gefertigt werden.  
Der Korpus wird pro ergänztem Element 5 cm kürzer.  
Der Preis ist die Summe der Einzelkorpuspreise plus Breitenaufschlag.

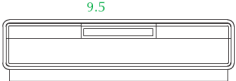
### Beispiel

	+		=	
Breite 178 cm – 1 Tandemschub Trio		Breite 120 cm		Breite 293 cm
N28C 2155.- 2605.-		N14C 1026.- 1332.-		3561.- 4388.-
N28D 2269.- 2893.-		N14D 1110.- 1456.-		3759.- 4725.-

		
Breite 120 cm		Breite 120 cm
N13C 925.- 1220.-		N14C 1026.- 1332.-
N13D 999.- 1331.-		N14D 1110.- 1456.-

		
Breite 153 cm rechts und links Türen oder 4 Schübe	Breite 153 cm	Breite 153 cm 2 Tandemschübe Duo
N18C 1595.- 2030.-	N19C 1499.- 1917.-	N20C 1609.- 2027.-
N18D 1715.- 2222.-	N19D 1619.- 2109.-	N20D 1729.- 2219.-

		
Breite 178 cm rechts und links Türen oder 4 Schübe	Breite 178 cm	Breite 178 cm 2 Tandemschübe Duo
N25C 1708.- 2186.-	N26C 1628.- 2085.-	N27C 1738.- 2195.-
N25D 1948.- 2399.-	N26D 1768.- 2298.-	N27D 1878.- 2408.-


Breite 178 cm – 1 Tandemschub Trio
N28C 2155.- 2605.-
N28D 2269.- 2893.-

Variante C: Tiefe 41 cm	Variante D: Tiefe 51 cm
----------------------------	----------------------------

## Tandemschübe

TD Tandem Duo	55.-
TT Tandem Trio	110.-


Breite 293 cm
3616.- 4443.-
3814.- 4780.-

## Glasrahmen

statt oberer Schub	60.-
--------------------	------

## Woofer-Ausschnitt

im Unterboden	180.-
---------------	-------

## Kabelbürste

in der Hinterseite des Oberbodens, um Geräte zu verbinden

KB1	75.-
-----	------

## Kabelloch

Größe und Position wahlweise

KY1	26.-
-----	------

## Fußgestell statt Sockel

Preis pro kompletter Korpus

AF4	126.- 155.-
-----	-------------

## E-Böden

<b>Breite</b>	<b>57.7 cm</b>	<b>90 cm</b>	<b>115 cm</b>
	44.- 53.-	52.- 62.-	60.- 72.-
	50.- 60.-	59.- 71.-	68.- 82.-

## Wandborde

Tiefe 22 cm

Kürzungen kostenlos

Breite	63 cm	NWB2	103.-	123.-
Breite	95 cm	NWB3	125.-	150.-
Breite	120 cm	NWB4	146.-	175.-
Breite	153 cm	NWB5	166.-	199.-
Breite	178 cm	NWB6	173.-	208.-
Breite	240 cm	NWB8	230.-	276.-

# Unterteile

Lichtes Maß hinter Rückwänden 17 mm

## Breitenaufschläge

180 ... 239 cm:	190.-
240 ... 299 cm:	380.-
ab 300 cm:	auf Anfrage

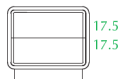
Preis 1 Eiche

Preis 2 Cherry Nuss Kirsche (Teak +20%)

Bitte beachten Sie Aufpreise für Fronten und Griffe (siehe Seite 2)

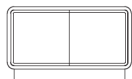
4 | 5

## Höhe 56 cm




Breite 63 cm

N2C	715.-	895.-
N2D	762.-	963.-



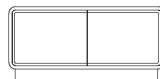
Breite 95 cm

N30C	870.-	1160.-
N30D	939.-	1266.-




Breite 95 cm

N11C	950.-	1259.-
N11D	1025.-	1372.-



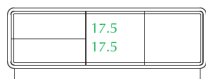
Breite 120 cm

N33C	985.-	1310.-
N33D	1070.-	1438.-



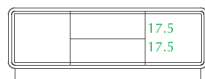
Breite 120 cm

N34C	1086.-	1422.-
N34D	1181.-	1553.-



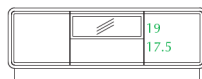
Breite 153 cm

N36C	1484.-	1922.-
N36D	1626.-	2048.-



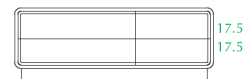
Breite 153 cm

N37C	1614.-	2072.-
N37D	1734.-	2198.-



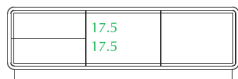
Breite 153 cm

N38C	1665.-	2135.-
N38D	1805.-	2261.-



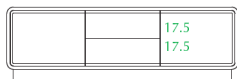
Breite 153 cm

N39C	1569.-	2022.-
N39D	1709.-	2148.-



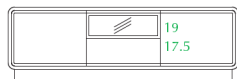
Breite 178 cm

N43C	1607.-	2093.-
N43D	1778.-	2348.-



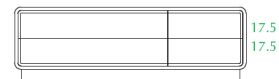
Breite 178 cm

N44C	1737.-	2243.-
N44D	1908.-	2498.-



Breite 178 cm

N45C	1788.-	2306.-
N45D	1979.-	2561.-



Breite 178 cm

N46C	1708.-	2205.-
N46D	1879.-	2460.-

## Höhe 68 cm




Breite 63 cm

N3C	875.-	985.-
N3D	928.-	1062.-



Breite 95 cm

N50C	982.-	1269.-
N50D	1058.-	1382.-




Breite 95 cm

N51C	1187.-	1517.-
N51D	1273.-	1642.-




Breite 120 cm

N53C	1086.-	1427.-
N53D	1186.-	1567.-



Breite 120 cm

N54C	1386.-	1622.-
N54D	1486.-	1762.-



Breite 153 cm

N56C	1812.-	2236.-
N56D	1972.-	2496.-




Breite 153 cm

N57C	1962.-	2416.-
N57D	2122.-	2676.-




Breite 153 cm

N58C	2013.-	2467.-
N58D	2173.-	2727.-



Breite 153 cm

N59C	1760.-	2220.-
N59D	1920.-	2480.-



Breite 178 cm

N63C	2037.-	2540.-
N63D	2232.-	2836.-



Breite 178 cm

N64C	2183.-	2717.-
N64D	2378.-	3014.-



Breite 178 cm

N65C	2234.-	2768.-
N65D	2429.-	3064.-






Breite 178 cm


N66C	1998.-	2575.-
N66D	2193.-	2871.-



## Nutzhöhe in Schüben und hinter Glasfronten in cm


Mehrere Unterteile können zu einem Korpus gefertigt werden.  
Der Korpus wird pro ergänztem Element 5 cm kürzer.  
Der Preis ist die Summe der Einzelkorpuspreise plus Breitenaufschlag.



### Beispiel

	+		=	
Breite 178 cm – 1 Tandemschub Trio		Breite 120 cm		Breite 293 cm
N28C	2155.-	N14C	1026.-	3561.-
N28D	2269.-	N14D	1110.-	3759.-
	2605.-		1332.-	4388.-
	2893.-		1456.-	4725.-

	17.5 17.5
Breite 153 cm – 2 Tandemschübe Duo	
N40C	1679.-
N40D	1819.-
	2132.-
	2258.-

	17.5 17.5		19.0 17.5 17.5
Breite 178 cm – 2 Tandemschübe Duo		Breite 178 cm – 1 Tandemschub Trio	
N47C	1818.-	N48C	2260.-
N47D	1989.-	N48D	2401.-
	2315.-		2800.-
	2570.-		3004.-

	8 17.5 17.5
Breite 153 cm – 3 Tandemschübe Duo	
N60C	2227.-
N60D	2366.-
	2667.-
	2869.-

	8 17.5 17.5		9.5 8 17.5 17.5
Breite 178 cm – 3 Tandemschübe Duo		Breite 178 cm – 2 Tandemschübe Trio	
N67C	2426.-	N68C	2795.-
N67D	2579.-	N68D	2954.-
	2772.-		3125.-
	2989.-		3356.-

Variante C:  
Tiefe 41 cm

Variante D:  
Tiefe 51 cm

## Tandemschübe

TD Tandem Duo	55.-
TT Tandem Trio	110.-

	
Breite 293 cm	
	3616.-
	4443.-
	3814.-
	4780.-

## Glasrahmen

statt oberer Schub	60.-
--------------------	------

## Woofer-Ausschnitt

im Unterboden	180.-
---------------	-------

## Kabelbürste

in der Hinterseite des Oberbodens, um Geräte zu verbinden

KB1	75.-
-----	------

## Kabelloch

Größe und Position wahlweise

KY1	26.-
-----	------

## Fußgestell statt Sockel

Preis pro kompletter Korpus

AF4	126.-	155.-
-----	-------	-------

## E-Böden

<b>Breite</b>	<b>57.7 cm</b>	<b>90 cm</b>	<b>115 cm</b>
	44.-	53.-	52.-
	60.-	62.-	60.-
	50.-	60.-	59.-
	71.-	68.-	82.-

## Wandborde

Tiefe 22 cm

Kürzungen kostenlos

Breite	63 cm	NWB2	103.-	123.-
Breite	95 cm	NWB3	125.-	150.-
Breite	120 cm	NWB4	146.-	175.-
Breite	153 cm	NWB5	166.-	199.-
Breite	178 cm	NWB6	173.-	208.-
Breite	240 cm	NWB8	230.-	276.-

# Highboards

Lichtes Maß hinter Rückwänden 17 mm

Um bei Türen im unteren Bereich das Profil als Griff nutzen zu können, ist es bei einzelnen Typen notwendig, eine zusätzliche Mittelseite zu bestellen, an der die Türen angeschlagen werden. Diese Typen sind durch einen ● gekennzeichnet.

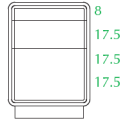
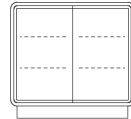
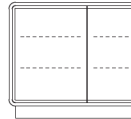
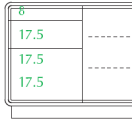
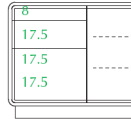
**Mittelseite JSM 119.- 138.-**

Eine zweite Möglichkeit sind durchgehende Türen zum gleichen Preis.

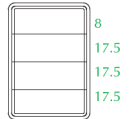
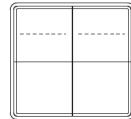
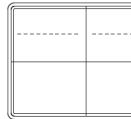
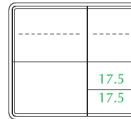
Nutzhöhe der Schübe in cm

Variante C:  
Tiefe 41 cm

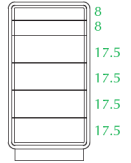
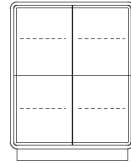
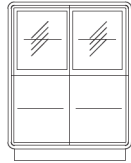
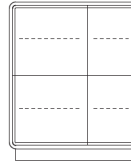
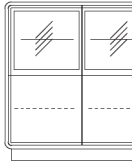
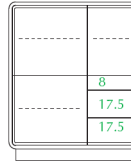
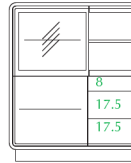
## Höhe 89 cm

				
Breite 63 cm N4C 1030.- 1291.-	Breite 95 cm N70C 1144.- 1453.-	Breite 120 cm N72C 1247.- 1634.-	Breite 153 cm N74C 2210.- 2725.-	Breite 178 cm N75C 2447.- 3107.-

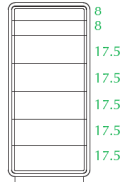
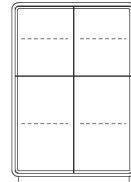
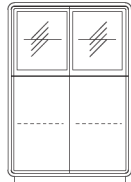


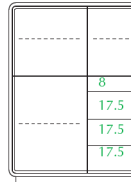
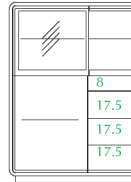
## Höhe 98.5 cm

			
Breite 63 cm N5C 1110.- 1380.-	Breite 95 cm ● N76C 1424.- 1785.-	Breite 120 cm ● N78C 1550.- 1994.-	Breite 178 cm N17C 2852.- 3576.-

## Höhe 121.5 cm

						
Breite 63 cm N6C 1390.- 1682.-	Breite 95 cm ● N80C 1550.- 2006.-	Breite 95 cm ● N81C 1696.- 2152.-	Breite 120 cm ● N83C 1713.- 2209.-	Breite 120 cm ● N84C 1877.- 2355.-	Breite 178 cm N87C 3378.- 4170.-	Breite 178 cm incl. Lichtblende und Tablarauszug im oberen mittleren Fach N88C 3672.- 4490.-

## Höhe 142.5 cm

						
Breite 63 cm N7C 1538.- 1877.-	Breite 95 cm ● N90C 1734.- 2241.-	Breite 95 cm ● N91C 1880.- 2387.-	Breite 120 cm ● N93C 1904.- 2248.-	Breite 120 cm ● N94C 2050.- 2594.-	Breite 178 cm N97C 3834.- 4684.-	Breite 178 cm incl. Lichtblende und Tablarauszug im oberen mittleren Fach N98C 3996.- 4864.-

Preis 1 Eiche  
 Preis 2 Cherry Nuss Kirsche (Teak +20%)

Bitte beachten Sie Aufpreise für Fronten und Griffe (siehe Seite 2)

## Hängeelemente

Variante A:  
Tiefe 24 cm

Variante B:  
Tiefe 31 cm

Variante C:  
Tiefe 41 cm

### Licht

Leuchtstoffröhren incl. Trafo

1 Lichtstreifen	CS1	156.-
2 Lichtstreifen	CS2	282.-
3 Lichtstreifen	CS3	408.-

### Fußgestell statt Sockel

Preis pro kompletter Korpus

AF4	126.-	155.-
-----	-------	-------

### E-Böden

aus Holz hinter Holztüren

aus Glas hinter Glastüren

Breite	57.7 cm	90 cm	115 cm
	44.- 53.-	52.- 62.-	60.- 72.-
	50.- 60.-	59.- 71.-	68.- 82.-

### Holzleiste für Glasböden

HL	23.-	30.-
----	------	------

### Wandborde

Tiefe 22 cm

Kürzungen kostenlos


Breite	63 cm	NWB2	103.-	123.-
Breite	95 cm	NWB3	125.-	150.-
Breite	120 cm	NWB4	146.-	175.-
Breite	153 cm	NWB5	166.-	199.-
Breite	178 cm	NWB6	173.-	208.-
Breite	240 cm	NWB8	230.-	276.-

### Höhe 29 cm




Breite 63 cm

NH1A	345.-	414.-
NH1B	385.-	409.-




Breite 95 cm

NH2A	470.-	643.-
NH2B	540.-	742.-



Breite 120 cm

NH3A	524.-	705.-
NH3B	604.-	825.-



Breite 153 cm

NH4A	562.-	739.-
NH4B	682.-	939.-

### Höhe 38 cm



Breite 63 cm

NH11A	390.-	479.-
NH11B	430.-	539.-



Breite 95 cm

NH12A	530.-	718.-
NH12B	590.-	817.-



Breite 120 cm

NH13A	584.-	795.-
NH13B	664.-	915.-



Breite 153 cm

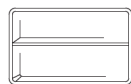
NH14A	632.-	844.-
NH14B	752.-	1044.-

### Höhe 59 cm




Breite 63 cm

NH31A	516.-	647.-
NH31B	556.-	712.-




Breite 95 cm

NH32A	672.-	914.-
NH32B	732.-	1017.-



Breite 120 cm

NH33A	749.-	1022.-
NH33B	833.-	1146.-



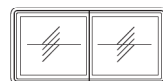
Breite 153 cm

NH34A	843.-	1146.-
NH34B	966.-	1347.-



Breite 95 cm

NH46B	1006.-	1226.-
NH46C	1082.-	1339.-



Breite 120 cm

NH47B	1086.-	1347.-
NH47C	1179.-	1480.-

# Schränke

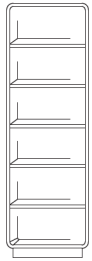
Höhe 200 cm

Preis 1 Eiche  
Preis 2 Cherry Nuss Kirsche (Teak +20%)

Bitte beachten Sie Aufpreise für Fronten und Griffe (siehe Seite 2)

Variante B:  
Tiefe 31 cm

Variante C:  
Tiefe 41 cm



Breite 63 cm

NZ0B 1214.- 1737.-



Breite 63 cm

NZ9B 1725.- 2338.-  
NZ9C 1860.- 2488.-



Breite 95 cm

NZ20B 1541.- 2205.-



Breite 95 cm

NZ23B 2074.- 2775.-  
NZ23C 2269.- 2999.-



Breite 120 cm

NZ40B 1780.- 2569.-



Breite 120 cm

NZ43B 2106.- 3169.-  
NZ43C 2316.- 3424.-



292.5 x 200 x 51 / 31 / 24 cm

N28D	2269.-	2893.-
N14D	1110.-	1456.-
Breitenaufschlag	380.-	380.-
Tandemschub Duo	55.-	55.-
NH47B	1179.-	1480.-
NH4A	562.-	739.-
NH12B	590.-	817.-

6145.- 7820.-

HL	23.-	30.-
CS2	282.-	282.-
KB	75.-	75.-
4x farb. Glas glänzend	180.-	180.-
2x Front C	300.-	300.-

6947.- 8625.-



178 x 141.5 x 41 cm

N98C	3996.-	4864.-
AF4	120.-	145.-
CS3	408.-	408.-
3x HL	66.-	84.-
6x farb. Glas glänzend	270.-	270.-
1x Front C	150.-	150.-

5010.- 5921.-