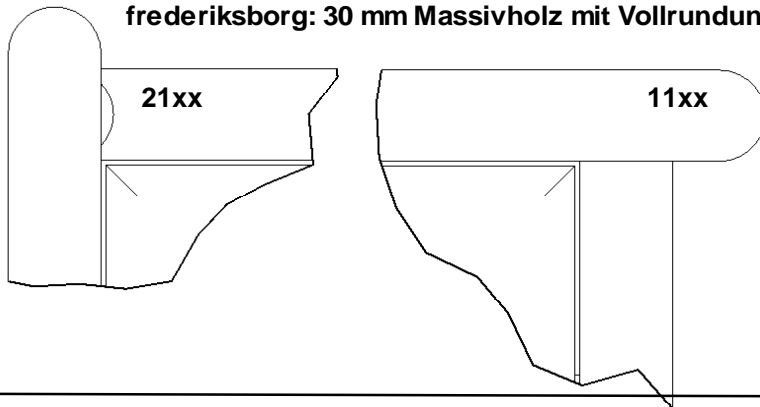
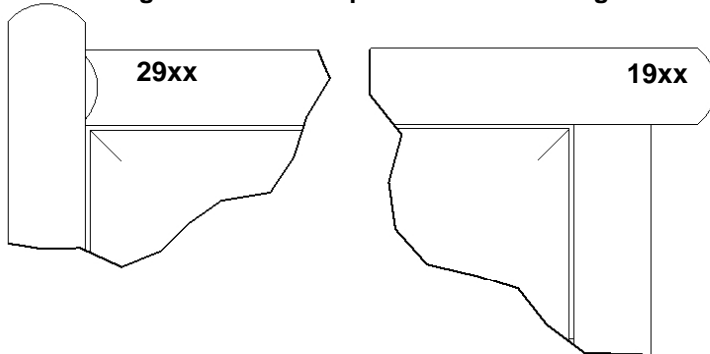


frederiksborg: 30 mm Massivholz mit Vollrundung.



rosenborg: 25 mm Tischlerplatte furniert mit abgerundeten Kanten. Wahlweise Deckplatte massiv 25 mm - Seite 35



Gemeinsame Details - frederiksborg & rosenborg

Alle Kastenmöbel werden montiert angeliefert, wenn -KD nicht hinter das Gewicht angegeben ist.
Alle Unterschränke sind mit Verstellerschrauben versehen.

Türen sind mit Softclose Scharniere versehen.

Die Schubladen sind voll massiv und mit Softclose und Vollauszug. Innenschubladen in den gleichen Holz wie das Möbel.

Die Rückwände sind beidseitig furniert.

Halogenspots sind in den Deckplatten eingefräst und werden mit Transformer mit Fußschalter geliefert.

Die Glasböden sind vorne mit Leiste aus Massivholz versehen.

Alle Türen sind Rahmentüren mit handwerklicher Füllung und eingefrästen Griffmulden, außer Sekretäre 1152S, 5252K und 5152Z (mit glatte Türen).

Wir können jetzt alternativ glatte, massiven Holztüren mit eingefrästen Griffmulden zur gleichen Preis anbieten, außer die Kleiderschrank-Türen.-Bitte deutlich bei Bestellung "mit glatte Türen" angeben - wenn nicht angegeben liefern wir die Rahmentüren.

Bitte eventuelle Sonderwünsche mit uns abstimmen, damit wir Ihnen ein Angebot machen können.

Aufpreis für: - massiv

1/1 Innenboden- Teak	310
1/1 Innenboden- Eiche, Esche, Erle	310
1/1 Innenboden- Kirsche, Nußbaum,	435
1/1 Innenboden- Buche, Kiefer & Kernbuche	200
1/2 Innenboden- Teak	200
1/2 Innenboden- Eiche, Esche, Erle	180
1/2 Innenboden- Kirsche, Nußbaum	250
1/2 Innenboden- Buche, Kiefer & Kernbuche	130
Aufpreis Halogen zu LED pro Spot +	35

Neues Variant! - glatte massive Türen - bei Bestellung deutlich angeben!



frederiksborg

Die letzten Ziffern der Modellnummer (-26 / -26,5 / -35 / -35,5 / -49 / -49,5) geben die Tiefe der Böden, Stollen und Schränke an.

Stollen L/M/R & SL/SR*		*Stollen S - Auf der S-Seite gleich gebohrt wie Stolle mit Tiefe: 35,5						
Modellnummer		234-72 234-53	218-72 218-53	202-72 202-53		235-72 235-53	219-72 219-53	203-72 203-53
	Höhe	234	218	202		234	218	202
	Tiefe oben	35,5				26,5		
	Tiefe unten	49,5				35,5		
	-72	Stollen für Unterschränke Höhe 72 cm.						
	-53	Stollen für Unterschränke Höhe 53 cm.						
	Teak	875	830	785		790	750	675
	Eiche, Esche, Erle	675	640	605		605	575	515
	Kirsche, Nußbaum	1.040	985	930		940	880	800
	Buche, Kiefer & Kernbuche	445	425	405		405	380	340

Stollen L/M/R		234-35,5		218-35,5		202-35,5				165-35,5		69-35,5		50-35,5	
	Modellnummer														
	Höhe	234		218		202				165		69		50	
	Teak	790		750		675				590		270		230	
	Eiche, Esche, Couchtisch	605		575		515				435		270		230	
	Kirsche, Nußbaum	940		880		800				670		340		275	
	Buche, Kiefer & Kernbuche	405		380		340				290		165		145	
	Modellnummer	74-49,5		55-49,5		74-35,5		55-35,5		149-35,5		69-49,5		50-49,5	
	Höhe	74		55		74		55		149		69		50	
	Teak	350		300		270		230		590		350		300	
	Eiche, Esche, Bett	300		250		235		195		435		350		300	
	Kirsche, Nußbaum	455		365		340		275		670		455		365	
	Buche, Kiefer & Kernbuche	210		175		170		150		290		210		175	
	Modellnummer	234-26,5		218-26,5		202-26,5		149-26,5		165-26,5		74-26,5		55-26,5	
	Höhe	234		218		202		149		165		74		55	
	Teak	615		580		525		340		460		220		185	
	Eiche, Esche, Bücherregal	475		455		395		295		340		185		155	
	Kirsche, Nußbaum	725		680		615		470		520		270		220	
	Buche, Kiefer & Kernbuche	325		310		265		205		230		135		120	

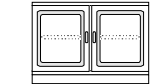

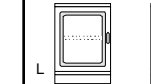

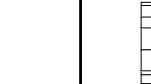

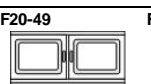
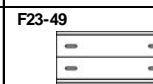

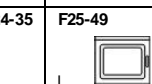
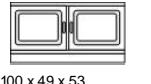
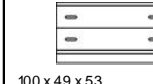

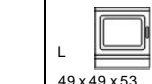


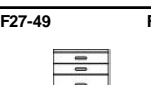

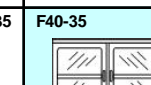
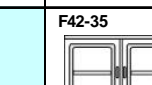

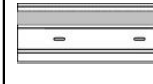















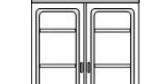




Modellnummer Breite	Sockelboden - Höhe 11			Boden / Abdeckplatte - Höhe 3			Boden vor Rückwand - Höhe 3			
	303-26	303-35	303-49	309-26	309-35	309-49	309-24,5	309-33,5	309-47,5	
	151			151			151			
Teak	595	690	830	365	460	605	365	460	605	
Eiche, Esche, Erle	530	615	740	330	410	535	330	410	535	
Kirsche, Nußbaum	765	905	1.105	495	630	835	495	630	835	
Buche, Kiefer & Kernbuche	370	425	500	230	280	350	230	280	350	
	Modellnummer	304-26	304-35	304-49	310-26	310-35	310-49	310-24,5	310-33,5	310-47,5
	Breite	100			100			100		
Teak	425	485	600	250	310	420	250	310	420	
Eiche, Esche, Erle	390	470	550	230	310	390	230	310	390	
Kirsche, Nußbaum	555	650	805	340	435	595	340	435	595	
Buche, Kiefer & Kernbuche	280	320	385	165	200	265	165	200	265	
	Modellnummer	305-26	305-35	305-49	311-26	311-35	311-49	311-24,5	311-33,5	311-47,5
	Breite	49			49			49		
Teak	290	335	410	155	200	275	155	200	275	
Eiche, Esche, Erle	260	300	365	140	180	245	140	200	245	
Kirsche, Nußbaum	355	410	505	200	250	350	200	250	350	
Buche, Kiefer & Kernbuche	200	220	270	105	130	180	105	130	180	

Schränke F40, F43, F45, F48, F50, F53, F55, F58, F60, F63, F65, F68 mit Halogenlicht und Glasböden mit Holzvorkante.

Schränke F40, F45, F50, F55 F60, F65 mit Glastüren ohne Sprossen.

Schränke F43, F48, F53, F58, F63, F68 mit Glastüren mit Sprossen

30 mm Massivholz - auch Innenboden. Schubladen auf Teleskopauszug und Glasböden mit Holzworkante versehen. Türen und Schübe mit Softclose.
Die letzten Ziffern der Modellnummer (-26 / -26,5 / -35 / -35,5 / -49 / -49,5) geben die Tiefe der Böden, Stollen und Schränke an.

Modellnummer	F10-49	F10-35	F13-49	F13-35	F14-49	F14-35	F15-49	F15-35	F16-49	F16-35
Montiert angeliefert <i>Einsatz für CD/DVD- Siehe Seite 42</i> Größe in cm Breite x Tiefe x Höhe	 100 x 49 x 72	 100 x 49 x 72	 100 x 49 x 72	 100 x 49 x 72	 49 x 49 x 72	 49 x 49 x 72	 49 x 49 x 72	 49 x 49 x 72	 49 x 49 x 72	 49 x 49 x 72
Teak	2.495	2.110	2.870	2.585	1.620	1.350	2.185	1.975	2.350	2.140
Eiche, Esche, Erle	2.420	2.030	2.910	2.605	1.560	1.280	2.175	1.940	2.250	2.110
Kirsche, Nußbaum	3.395	2.775	3.920	3.440	2.140	1.710	2.835	2.485	2.860	2.655
Buche, Kiefer & Kernbuche	1.740	1.500	2.150	1.960	1.140	965	1.660	1.515	1.765	1.675
Modellnummer	F20-49	F20-35	F23-49	F23-35	F24-49	F24-35	F25-49	F25-35	F26-49	F26-35
Montiert angeliefert <i>Einsatz für CD/DVD- Siehe Seite 42</i> Größe in cm Breite x Tiefe x Höhe	 100 x 49 x 53	 100 x 49 x 53	 100 x 49 x 53	 100 x 49 x 53	 100 x 49 x 53	 100 x 49 x 53	 49 x 49 x 53	 49 x 49 x 53	 49 x 49 x 53	 49 x 49 x 53
Teak	1.900	1.655	2.270	2.025	2.190	1.850	1.235	1.170	1.705	1.640
Eiche, Esche, Erle	1.835	1.600	2.270	2.030	2.130	1.810	1.185	1.015	1.670	1.500
Kirsche, Nußbaum	2.510	2.140	3.075	2.705	3.010	2.505	1.580	1.330	2.180	1.925
Buche, Kiefer & Kernbuche	1.360	1.215	1.670	1.525	1.520	1.325	895	815	1.280	1.175
Modellnummer	F27-49	F27-35	F30-49	F30-35	F40-35	F42-35	F43-35			
Montiert angeliefert Größe in cm Breite x Tiefe x Höhe	 49 x 49 x 53	 49 x 49 x 53	 151 x 49 x 53	 100 x 35 x 67	 100 x 35 x 67	 100 x 35 x 67	 100 x 35 x 67			
Teak	2.205	2.140	3.080	2.590	1.650	1.955	1.705			
Eiche, Esche, Erle	2.180	2.015	2.900	2.460	1.595	1.910	1.635			
Kirsche, Nußbaum	2.830	2.585	4.130	3.420	2.270	2.615	2.380			
Buche, Kiefer & Kernbuche	1.670	1.560	2.060	1.790	1.295	1.410	1.385			
Modellnummer	F45-35	F47-35	F48-35	F50-35	F52-35					
Montiert angeliefert Größe in cm Breite x Tiefe x Höhe	 49 x 35 x 67	 49 x 35 x 67	 49 x 35 x 67	 100 x 35 x 99	 100 x 35 x 99					
Teak	1.185	1.320	1.235	2.000	2.495					
Eiche, Esche, Erle	1.115	1.255	1.155	1.990	2.465					
Kirsche, Nußbaum	1.560	1.715	1.595	3.050	3.430					
Buche, Kiefer & Kernbuche	940	935	970	1.655	1.775					
Modellnummer	F53-35	F55-35	F57-35	F58-35	F60-35					
Montiert angeliefert Größe in cm Breite x Tiefe x Höhe	 100 x 35 x 99	 49 x 35 x 99	 49 x 35 x 99	 49 x 35 x 99	 100 x 35 x 131					
Teak	2.100	1.400	1.650	1.460	2.375					
Eiche, Esche, Erle	2.085	1.385	1.605	1.440	2.375					
Kirsche, Nußbaum	3.175	2.045	2.215	2.100	3.700					
Buche, Kiefer & Kernbuche	1.745	1.170	1.160	1.210	1.955					
Modellnummer	F62-35	F63-35	F65-35	F67-35	F68-35					
Montiert angeliefert Größe in cm Breite x Tiefe x Höhe	 100 x 35 x 131	 100 x 35 x 131	 49 x 35 x 131	 49 x 35 x 131	 49 x 35 x 131					
Teak	3.065	2.510	1.690	2.000	1.735					
Eiche, Esche, Erle	3.025	2.490	1.675	1.950	1.735					
Kirsche, Nußbaum	4.270	3.855	2.490	2.715	2.565					
Buche, Kiefer & Kernbuche	2.150	2.060	1.390	1.390	1.440					

Aufpreis für:

Abkürzung von Stollen, Böden
und Deckplatten in Tiefe/ Länge /
Höhe pro Modellnummer




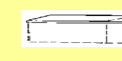





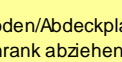

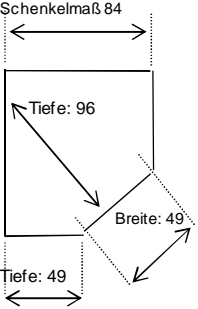


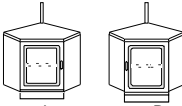
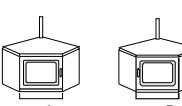


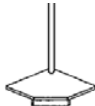


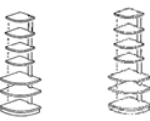


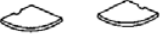

+ 135,-

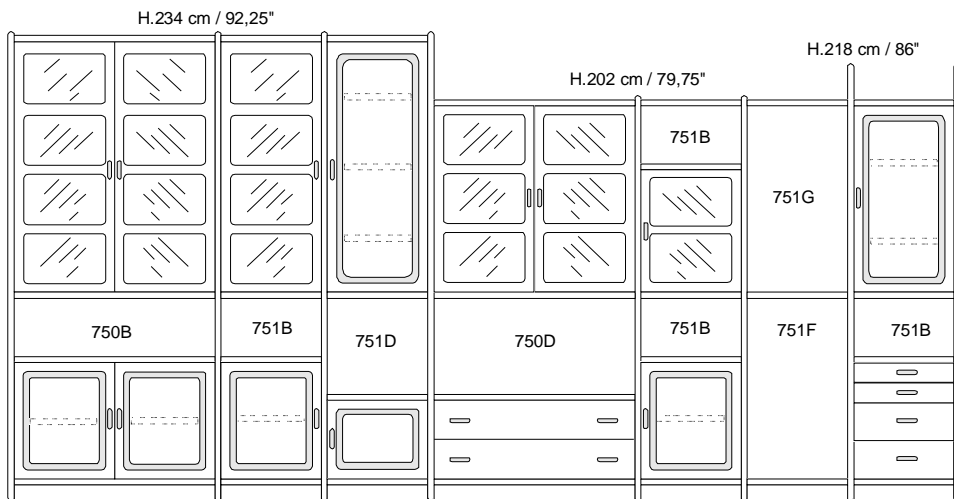
Rückwände - Seite 25

Für andere Maßen bitte anfragen.

30 mm Massivholz - auch Innenboden. Schubladen auf Teleskopauszug und Glasböden mit Holzvorkante versehen. Türen und Schübe mit Softclose.

Die letzten Ziffern der Modellnummer (-26 / -26,5 / -35 / -35,5 / -49 / -49,5) geben die Tiefe der Böden, Stollen und Schränke an.

Modellnummer	Deckplatte		Deckplatte		Deckplatte		Deckplatte		Deckplatte			
												
Größe in cm Breite x Tiefe x Höhe	80A-38 61x38	80A 61x54	80B-38 112x38	80B 112x54	80C-38 165x38	80C 165x54	80D-38 217x38	80D 217x54	80E-38 268x38	80E 268x54		
Teak	505	600	655	800	910	1.125	1.220	1.500	1.485	1.805		
Eiche, Esche, Erle	410	490	505	630	670	850	895	1.130	860	1.100		
Kirsche, Nußbaum	595	700	780	940	1.065	1.295	1.400	1.705	1.805	2.170		
Buche, Kiefer & Kernbuche	310	365	370	440	470	570	625	760	810	975		
Modellnummer	Deckplatte*		Deckplatte*		<p style="text-align: center;">Wichtig: Bei Podestwand - Bitte Preis für Boden/Abdeckplatte 310 / 311 Seite 22 pro Unterschrank abziehen</p> <p style="text-align: center;">* = bei einer Breite über 269 cm wird immer angesetzt. Für breitere Deckplatten bitte Preis anfragen.</p>				92			
									Unterstützung für Abschlußboden			
Größe in cm Breite x Tiefe x Höhe	80F-38 320x38	80F 320x54	80G-38 371x38	80G 371x54					H. 165			
Teak	1.900	2.300	2.090	2.550							385	
Eiche, Esche, Erle	1.455	1.805	1.525	1.920							275	
Kirsche, Nußbaum	2.270	2.700	2.410	2.910			435					
Buche, Kiefer & Kernbuche	1.035	1.225	1.055	1.265			180					
Modellnummer	90		91		F101		F102		 <p>Schenkelmaß 84</p> <p>Tiefe: 96</p> <p>Breite: 49</p> <p>Tiefe: 49</p>			
	Abschlußboden		Abschlußboden		Inneneck Unterschrank		Inneneck Unterschrank					
												
Größe in cm Breite x Tiefe x Höhe	107 x 35 x 3		159 x 35 x 3		49 x 96 x 72		49 x 96 x 53					
					Die Eckstange wird der Stollenhöhe angepaßt.		Die Eckstange wird der Stollenhöhe angepaßt.					
Teak	355		465		4.170		3.175					
Eiche, Esche, Erle	320		430		3.665		2.800					
Kirsche, Nußbaum	475		660		5.420		4.075					
Buche, Kiefer & Kernbuche	245		295		2.535		2.000					
Modellnummer	104		105		103		100A		100B			
	Inneneckboden		Inneneckboden		Inneneck- sockel		Innenecke komplett		Innenecke komplett			
												
Größe in cm Breite x Tiefe x Höhe	49 x 49 x 3		35 x 3		49 x 49 x 11		1x F101 4 x 105		1x F102 4 x 105			
Teak	830		830		1.480		7.490		6.495			
Eiche, Esche, Erle	730		730		1.215		6.585		5.720			
Kirsche, Nußbaum	1.140		1.140		1.845		9.980		8.635			
Buche, Kiefer & Kernbuche	470		470		820		4.415		3.880			
Modellnummer	100E/L 100E/R		97-49		97-35		98-49		98-35			
	Abschluß- ecke komplett		Abschluß- sockel		Abschluß- sockel		Abschluß- boden		Abschluß- boden			
												
Größe in cm Breite x Tiefe x Höhe	L 1x 97-49 L/R 2x 98-49 L/R 4x 98-35 L/R		L 49 x 11		L 35 x 11		L 49 x 3		L 35 x 3			
Teak	2.230		880		800		275		200			
Eiche, Esche, Erle	1.895		685		620		245		180			
Kirsche, Nußbaum	3.215		1.435		910		350		270			
Buche, Kiefer & Kernbuche	1.560		640		455		180		140			



Rückwände	B. x H.	Alle Hölzer	Rückwände	B. x H.	Alle Hölzer
750B:	100 x 28,9	180	751B:	49 x 28,9	90
750C:	100 x 38,5	210	751C:	49 x 38,5	105
750D:	100 x 48,2	225	751D:	49 x 48,1	115
750E:	100 x 80,2	245	751E:	49 x 80,2	125
750F:	100 x 89,7	260	751F:	49 x 89,7	130
750G:	100 x 92,9	260	751G:	49 x 92,9	130

K1 Podestwand - Wohnmöbelkatalog Seite 21

Breite x Tiefe x Höhe: 268 x 54 x 218

- | Menge | Modellnummer |
|-------|-----------------------------|
| 1 | 50-49,5L STOLLE |
| 2 | 50-49,5M STOLLE |
| 1 | 50-49,5R STOLLE |
| 1 | F25-49L ½ UNTERSCHRANK |
| 1 | F24-49 UNTERSCHRANK |
| 1 | F20-49 UNTERSCHRANK |
| -2 | 310-49 BODEN / ABDECKPLATTE |
| -1 | 311-49 BODEN / ABDECKPLATTE |
| 1 | 80E DECKPLATTE 268 CM |
| 1 | 165-35,5L STOLLE |
| 2 | 165-35,5M STOLLE |
| 1 | 165-35,5R STOLLE |
| 1 | F67-35L ½ OBERSCHRANK |
| 3 | 310-35 BODEN |
| 1 | F60-35 OBERSCHRANK |



	Teak	Eiche, Esche, Erle	Kirsche, Nußbaum	Buche, Kiefer & Kernbuche
	14.880	13.420	19.590	9.845

K14 Anbauwand

Breite x Tiefe x Höhe: 261 x 49,5 x 202

- | Menge | Modellnummer |
|-------|------------------------|
| 1 | 202-72L STOLLE |
| 1 | F14-49L ½ UNTERSCHRANK |
| 1 | F55-35L ½ OBERSCHRANK |
| 1 | 202-72M STOLLE |
| 1 | F24-49 UNTERSCHRANK |
| 3 | 310-35 BODEN |
| 1 | 202-72M STOLLE |
| 1 | F10-49 UNTERSCHRANK |
| 1 | F52-35 OBERSCHRANK |
| 1 | 202-72R STOLLE |



	Teak	Eiche, Esche, Erle	Kirsche, Nußbaum	Buche, Kiefer & Kernbuche
	14.270	13.310	19.045	9.565

Neues Variant! - glatte massive Türen - bei Bestellung deutlich angeben!

K2 Anbauwand - Wohnmöbelkatalog Seite 24

Breite x Tiefe x Höhe: 261 x 49,5 x 202

Menge Modellnummer

- 1 202-72L STOLLE
- 1 F14-49L ½ UNTERSCHRANK
- 1 F57-35L ½ OBERSCHRANK
- 1 202-72M STOLLE
- 1 F24-49 UNTERSCHRANK
- 3 310-35 BODEN
- 1 202-72M STOLLE
- 1 F10-49 UNTERSCHRANK
- 1 F50-35 OBERSCHRANK
- 1 202-72R STOLLE



	Teak	Eiche, Esche, Erle	Kirsche, Nußbaum	Buche, Kiefer & Kernbuche
	14.025	13.055	18.835	9.435

K3 Anbauwand - Wohnmöbelkatalog Seite 26

Breite x Tiefe x Höhe: 413 x 49,5 x 202

Menge Modellnummer

- 1 202-72L STOLLE
- 1 F10-49 UNTERSCHRANK
- 1 F53-35 OBERSCHRANK
- 1 202-72M STOLLE
- 1 F15-49 ½ UNTERSCHRANK
- 4 311-35 BODEN
- 1 202-72M STOLLE
- 1 F20-49 UNTERSCHRANK
- 1 F43-35 OBERSCHRANK
- 1 310-35 BODEN
- 1 202-72M STOLLE
- 1 F10-49 UNTERSCHRANK
- 1 F52-35 OBERSCHRANK
- 1 202-72M STOLLE
- 1 97-49R SOCKELBODEN
- 2 98-49R BODEN
- 4 98-35R BODEN



	Teak	Eiche, Esche, Erle	Kirsche, Nußbaum	Buche, Kiefer & Kernbuche
	22.640	20.985	30.420	15.710

K4 Anbauwand - Wohnmöbelkatalog Seite 28-29

Breite x Tiefe x Höhe: 313 x 35,5/49,5 x 234

Menge Modellnummer

- 1 234-35,5L STOLLE
- 1 F20-35 UNTERSCHRANK
- 1 F60-35 OBERSCHRANK
- 1 310-35 BODEN
- 1 234-53SL STOLLE
- 1 305-49 SOCKELBODEN
- 2 311-49 BODEN
- 5 311-35 BODEN
- 1 234-53M STOLLE
- 1 F24-49 UNTERSCHRANK
- 4 310-35 BODEN
- 1 234-53SR STOLLE
- 1 F25-35R ½ UNTERSCHRANK
- 1 F67-35R ½ OBERSCHRANK
- 1 311-35 BODEN
- 1 234-35,5R STOLLE



	Teak	Eiche, Esche, Erle	Kirsche, Nußbaum	Buche, Kiefer & Kernbuche
	17.305	15.790	22.775	11.450

K5 Anbauwand

Breite x Tiefe x Höhe: 364 x 49,5 x 202

Menge Modellnummer

- 1 202-72L STOLLE
- 1 F10-49 UNTERSCHRANK
- 1 F50-35 OBERSCHRANK
- 1 202-72M STOLLE
- 1 F15-49 ½ UNTERSCHRANK
- 4 311-35 BODEN
- 1 202-72M STOLLE
- 1 F20-49 UNTERSCHRANK
- 1 F40-35 OBERSCHRANK
- 1 310-35 BODEN
- 1 202-72M STOLLE
- 1 F10-49 UNTERSCHRANK
- 1 F52-35 OBERSCHRANK
- 1 202-72R STOLLE



	Teak	Eiche, Esche, Erle	Kirsche, Nußbaum	Buche, Kiefer & Kernbuche
	20.255	18.955	26.970	13.970

K15 Anbauwand

Breite x Tiefe x Höhe: 261 x 49,5 x 202

Menge Modellnummer

- 1 202-53L STOLLE
- 1 305-49 SOCKELBODEN
- 2 311-49 BODEN
- 4 311-35 BODEN
- 1 202-53M STOLLE
- 1 F30-49 1½ UNTERSCHRANK
- 2 309-35 BODEN
- 1 202-53M STOLLE
- 1 F25-49R ½ UNTERSCHRANK
- 1 F55-35R ½ OBERSCHRANK
- 1 202-53R STOLLE



	Teak	Eiche, Esche, Erle	Kirsche, Nußbaum	Buche, Kiefer & Kernbuche
	11.535	10.245	14.700	7.455

K11 Anbauwand - Wohnmöbelkatalog Seite 25

Breite x Tiefe x Höhe: 415 x 35,5 x 218

Menge Modellnummer

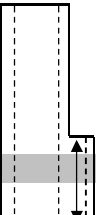
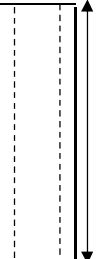







- 1 218-35,5L STOLLE
- 1 304-35 SOCKELBODEN
- 6 310-35 BODEN
- 1 218-35,5M STOLLE
- 4 310-35 BODEN
- 1 218-35,5M STOLLE
- 1 304-35 SOCKELBODEN
- 6 310-35 BODEN
- 1 218-35,5M STOLLE
- 1 304-35 SOCKELBODEN
- 6 310-35 BODEN
- 1 218-35,5R STOLLE



	Teak	Eiche, Esche, Erle	Kirsche, Nußbaum	Buche, Kiefer & Kernbuche
	12.025	11.105	15.920	7.260

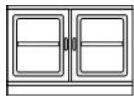

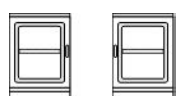


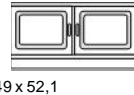
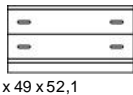
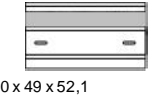
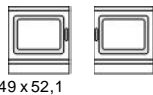



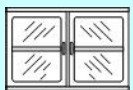



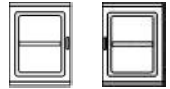
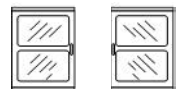


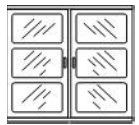

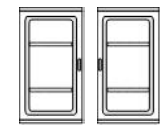



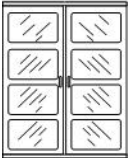
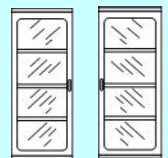
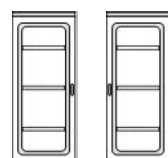
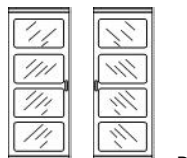
Neues Variant! - glatte massive Türen - bei Bestellung deutlich angeben!

Die letzten Ziffern der Modellnummer (-26 / -26,5 / -35 / -35,5 / -49 / -49,5) geben die Tiefe der Böden, Stollen und Schränke an.

Stollen L/M/R & SL/SR*												
	Modellnummer	V232-71 V232-52	V216-71 V216-52	V200-71 V200-52								
	Höhe	232,8	216,8	200,8								
	Tiefe oben	35,5										
	Tiefe unten	49,5										
		-71	Stollen für Unterschränke Höhe 71 cm.									
		-52	Stollen für Unterschränke Höhe 52 cm.									
	Teak	595	565	530								
	Eiche	485	465	430								
	Kirsche	490	470	435								
Stollen L/M/R												
	Modellnummer	V232-35,5	V216-35,5	V200-35,5		V164-35,5	V68-35,5	V49-35,5				
	Höhe	232,8	216,8	200,8		164,7	68,8	49,6				
	Teak	455	425	390		335	185	160				
	Eiche	415	395	360		310	175	145				
	Kirsche	415	395	360		310	175	145				
	Modellnummer	V72-49,5	V53-49,5	V72-35,5	V53-35,5	V148-35,5	V68-49,5	V49-49,5				
Höhe	72,8	53,6	72,8	53,6	148,7	68,8	49,6					
Teak	225	195	185	160	310	225	195					
Eiche	210	175	175	145	280	210	175					
Kirsche	210	175	175	145	280	210	175					
	Modellnummer	V232-26,5	V216-26,5	V200-26,5	V148-26,5	V164-26,5	V72-26,5	V53-26,5				
Höhe	232,8	216,8	200,8	148,7	164,7	72,8	53,6					
Teak	385	365	335	0	280	165	135					
Eiche	355	335	300	255	255	155	130					
Kirsche	355	335	300	230	255	155	130					
Sockelboden - Höhe 10,5			Boden / Abdeckplatte - Höhe 2,5				Boden vor Rückwand - Höhe 2,5					
Modellnummer	V303-26 V303-35 V303-49		V309-26 V309-35 V309-49			V309-24,5 V309-33,5 V309-47,5						
	Breite 151		Breite 151			Breite 151						
Teak	460	500	555	265	310	370	265	310	370			
Eiche	440	480	535	250	290	345	250	290	345			
Kirsche	440	480	535	250	290	345	250	290	345			
Modellnummer	V304-26	V304-35	V304-49	V310-26	V310-35	V310-49	V310-24,5	V310-33,5	V310-47,5			
Breite	100			100			100					
Teak	340	370	420	185	220	270	185	220	270			
Eiche	325	355	410	175	205	255	175	205	255			
Kirsche	325	355	410	175	205	255	175	205	255			
Modellnummer	V305-26	V305-35	V305-49	V311-26	V311-35	V311-49	V311-24,5	V311-33,5	V311-47,5			
Breite	49			49			49					
Teak	230	250	295	115	130	180	115	130	180			
Eiche	220	245	280	105	130	170	105	130	170			
Kirsche	220	245	280	105	130	170	105	130	170			
Modellnummer	V80A	V80B	V80C	V80D	V80E							
	Deckplatte		Deckplatte		Deckplatte		Deckplatte		Deckplatte*			
												
Größe in cm	59 x 54 x 2,5		110 x 54 x 2,5		162 x 54 x 2,5		214 x 54 x 2,5		264 x 54 x 2,5			
Breite x Tiefe x Höhe												
Teak	385		465		605		790		1.000			
Eiche	370		445		575		755		955			
Kirsche	370		445		575		755		955			
Modellnummer	V80F	V80G										
	Deckplatte*		Deckplatte*									
												
Größe in cm	316 x 54 x 2,5		366 x 54 x 2,5									
Breite x Tiefe x Höhe												
Teak	1.165		1.360									
Eiche	1.105		1.300									
Kirsche	1.105		1.300									
<p>Wichtig: Bei Podestwand - Bitte Preis für Boden/Abdeckplatte V310 / V311 pro Unterschrank abziehen</p> <p><i>massive Deckplatten - Siehe Seite 24</i></p> <p>* = bei einer Breite über 240 cm wird immer angesetzt. Für breitere Deckplatten bitte Preis anfragen.</p>												

25 mm Tischlerplatte furniert - auch Innenboden. Türen und Schubladen aus Massivholz. Schubladen auf Teleskopauszug und Glasböden mit Holzworkante versehen. Türen und Schübe mit Softclose.

Die letzten Ziffern der Modellnummer (-26 / -26,5 / -35 / -35,5 / -49 / -49,5) geben die Tiefe der Böden, Stollen und Schränke an.

Modellnummer	VF10-49	VF10-35	VF13-49	VF13-35	VF14-49	VF14-35	VF15-49	VF15-35	VF16-49	VF16-35
Montiert angeliefert										
Einsatz für CD / DVD - Siehe Seite 42										
Größe in cm	100 x 49 x 71,3		100 x 49 x 71,3		49 x 49 x 71,3		49 x 49 x 71,3		49 x 49 x 71,3	
Breite x Tiefe x Höhe										
Teak	1.855	1.675	2.380	2.230	1.140	1.000	1.805	1.685	1.925	1.855
Eiche	1.810	1.620	2.425	2.275	1.125	980	1.805	1.690	1.930	1.860
Kirsche	1.990	1.795	2.815	2.665	1.205	1.060	2.065	1.945	2.190	2.120
Modellnummer	VF20-49	VF20-35	VF23-49	VF23-35	VF24-49	VF24-35	VF25-49	VF25-35	VF26-49	VF26-35
Montiert angeliefert										
Einsatz für CD / DVD - Siehe Seite 42										
Größe in cm	100 x 49 x 52,1		100 x 49 x 52,1		100 x 49 x 52,1		49 x 49 x 52,1		49 x 49 x 52,1	
Breite x Tiefe x Höhe										
Teak	1.445	1.340	1.810	1.705	1.580	1.435	885	810	1.355	1.280
Eiche	1.400	1.295	1.835	1.725	1.560	1.420	865	790	1.350	1.275
Kirsche	1.455	1.345	2.095	1.990	1.695	1.550	920	845	1.525	1.445
Modellnummer	VF27-49	VF27-35	VF30-49	VF30-35	VF40-35	VF42-35	VF43-35			
Montiert angeliefert										
Größe in cm	49 x 49 x 52,1		151 x 49 x 52,1		100 x 35 x 66,5		100 x 35 x 66,5	100 x 35 x 66,5		
Breite x Tiefe x Höhe										
Teak	1.855	1.780	2.190	1.980	1.325		1.550	1.385		
Eiche	1.860	1.785	2.160	1.950	1.260		1.510	1.320		
Kirsche	2.175	2.100	2.335	2.125	1.385		1.690	1.435		
Modellnummer	VF45-35	VF47-35	VF48-35	VF50-35	VF52-35					
Montiert angeliefert										
Größe in cm	49 x 35 x 66,5	49 x 35 x 66,5	49 x 35 x 66,5	100 x 35 x 98,5	100 x 35 x 98,5					
Breite x Tiefe x Höhe										
Teak	860	930	910	1.565	1.980					
Eiche	830	920	875	1.500	1.950					
Kirsche	895	995	940	1.670	2.215					
Modellnummer	VF53-35	VF55-35	VF57-35	VF58-35	VF60-35					
Montiert angeliefert										
Größe in cm	100 x 35 x 98,5	49 x 35 x 98,5	49 x 35 x 98,5	49 x 35 x 98,5	100 x 35 x 130,5					
Breite x Tiefe x Höhe										
Teak	1.660	1.025	1.175	1.110	1.830					
Eiche	1.585	990	1.170	1.070	1.750					
Kirsche	1.760	1.080	1.290	1.175	1.990					
Modellnummer	VF62-35	VF63-35	VF65-35	VF67-35	VF68-35					
Montiert angeliefert										
Größe in cm	100 x 35 x 130,5	100 x 35 x 130,5	49 x 35 x 130,5	49 x 35 x 130,5	49 x 35 x 130,5					
Breite x Tiefe x Höhe										
Teak	2.445	1.950	1.205	1.440	1.320					
Eiche	2.390	1.870	1.160	1.425	1.275					
Kirsche	2.745	2.100	1.290	1.580	1.415					

Schränke VF40, VF43, VF45, VF48, VF50, VF53, VF55, VF58, VF60, VF63, VF65, VF68 mit Halogenlicht und Glasböden mit Holzworkante.

Schränke VF40, VF45, VF50, VF55, VF60, VF65 mit Glastüren ohne Sprossen.

Schränke VF43, VF48, VF53, VF58, VF63, VF68 mit Glastüren mit Sprossen

Aufpreis für:

Abkürzung von Stollen, Böden und Deckplatten in Tiefe/ Länge / Höhe pro Modellnummer

+ 135,-

Rückwände - Seite 25

Für andere Maßen bitte anfragen.

rosenborg

VK1 Podestwand

Breite x Tiefe x Höhe: 264 x 54 x 216,8

Menge	Modellnummer
1	V49-49,5L STOLLE
2	V49-49,5M STOLLE
1	V49-49,5R STOLLE
1	VF25-49L SCHRANK - TÜR
1	VF24-49 SCHRANK - 1 SCHUBL.
1	VF20-49 SCHRANK - TÜREN
-2	V310-49 BODEN / ABDECKPLATTE
-1	V311-49 BODEN / ABDECKPLATTE
1	V80E DECKPLATTE
1	V164-35,5L STOLLE
2	V164-35,5M STOLLE
1	V164-35,5R STOLLE
1	VF67-35L SCHRANK
3	V310-35 BODEN
1	VF60-35 SCHRANK



	Teak	Eiche	Kirsche
	10.240	9.830	10.470

VK5 Anbauwand

Breite x Tiefe x Höhe: 361,5 x 49,5 x 200,8

Menge	Modellnummer
1	V200-71L STOLLE
1	VF10-49 SCHRANK - TÜREN
1	VF50-35 SCHRANK
1	V200-71M STOLLE
1	VF15-49 SCHRANK - 3 SCHUBL.
4	V311-35 BODEN
1	V200-71M STOLLE
1	VF20-49 SCHRANK - TÜREN
1	VF40-35 SCHRANK
1	V310-35 BODEN
1	V200-71M STOLLE
1	VF10-49 SCHRANK - TÜREN
1	VF52-35 SCHRANK
1	V200-71R STOLLE



	Teak	Eiche	Kirsche
	15.220	14.410	15.670

VK13 Anbauwand

Breite x Tiefe x Höhe: 310 x 49,5 x 200,8

Menge	Modellnummer
1	V200-71L STOLLE
1	VF14-49L SCHRANK - TÜR
1	VF57-35L SCHRANK
1	V200-71M STOLLE
1	VF30-49 SCHRANK - 1 SCHUBL.
3	V309-35 BODEN
1	V200-71M STOLLE
1	VF10-49 SCHRANK - TÜREN
1	VF50-35 SCHRANK
1	V200-71R STOLLE



	Teak	Eiche	Kirsche
	10.975	10.355	11.100